



초중고사교육비조사



보도자료

다시 대한민국!
새로운 국민의 나라

보도시점 2024. 3. 14.(목) 12:00 배포 2024. 3. 14.(목) 08:30

2023년 초중고사교육비조사 결과

담당 부서 <총괄>	통계청 사회통계국 복지통계과	책임자	과 장	박은영 (042-481-2458)
		담당자	사무관	박미조 (042-481-2276)
담당 부서	교육부 디지털교육기획관 교육데이터담당관	책임자	과 장	권삼수 (044-203-6615)
		담당자	사무관	이일경 (044-203-6632)

대한민국
지책브리핑

OPEN
공공누리




공공저작물 자유이용허락

일 러 두 기

- 초중고사교육비조사는 사교육비 지출을 체계적으로 파악하여 교육정책 및 관련 연구에 필요한 기초자료를 제공하기 위함
 - 본 내용은 통계청이 교육부와 공동으로 전국 초중고 약 3,000여 학급을 대상으로 실시한 2023년 초중고사교육비조사 결과임
 - 사교육비는 초중고 학생들이 학교의 정규 교육과정 이외에 학교 밖에서 받는 보충교육을 위해 개인이 부담하는 비용임
 - 학원수강, 개인과외, 그룹과외, 방문학습지, 인터넷 및 통신강좌 등의 수강료(교재비 포함) 지출 비용을 의미함
 - 일반교과(국어, 영어, 수학 등) 및 논술, 예체능(음악, 미술, 체육) 및 취미·교양, 진로·진학 학습상담 비용 등임
 - 다만, 방과후학교 비용, EBS 교재비, 어학연수비 등은 사교육비 범위에 포함되지 않으며 별도 항목으로 구분함
- 유의 사항
 - 사교육비 금액은 물가 상승분이 포함된 명목 금액임
 - 동 조사는 학생(개인)단위로 조사되므로 가구단위 통계와 차이가 있음
 - 어학연수는 연간화가 적용되지 않음
 - 표본조사 결과로 상대표준오차를 고려한 해석이 필요함
 - 통계표에 수록된 숫자는 각각 반올림되었으므로 하위항목 금액의 합계가 실제 합계와 일치하지 않을 수도 있음
 - 통계표에 0.0은 “단위미만”, -는 “해당숫자 없음”을 의미함
- 초중고사교육비조사 결과는 국가통계포털(<http://kosis.kr>)로 제공
 - 국가통계포털 ⇒ <주제별 통계> ⇒ <교육·훈련> ⇒ <초중고사교육비조사>

목 차

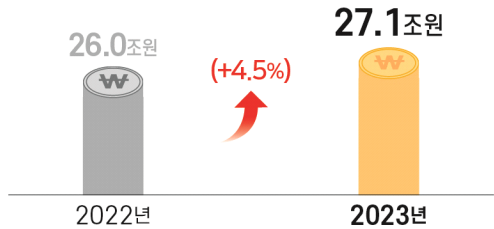
□ 2023년 초중고사교육비조사 결과(요약)	1
□ 조사 결과	
I. 초중고사교육비	
1. 사교육비 총액	3
2. 사교육 참여율 및 주당 참여시간	4
3. 학생 1인당 월평균 사교육비	5
4. 과목별 학생 1인당 월평균 사교육비	7
5. 참여유형별 학생 1인당 월평균 사교육비	9
6. 가구의 소득수준별 사교육비 및 참여율	10
7. 부모의 경제활동 상태별 사교육비 및 참여율	11
8. 자녀수별 사교육비 및 참여율	12
9. 고등학생 성적 구간별 사교육비 및 참여율	12
10. 지역별 사교육비 및 참여율	13
11. 월평균 사교육비 지출금액 구간별 분포	15
12. 사교육 수강목적별 분포	16
II. 방과후학교, EBS교재, 어학연수	
1. 방과후학교 총액 및 참여율	18
2. 자율적 학습목적 EBS교재 구입비율	19
3. 어학연수 총액 및 참여율	19
□ 통계표	20
◇ 부 록	
1. 2023년 초중고사교육비조사 개요	45
2. 2023년 초중고사교육비조사 Q&A	46



2023년 초·중·고사교육비조사 결과

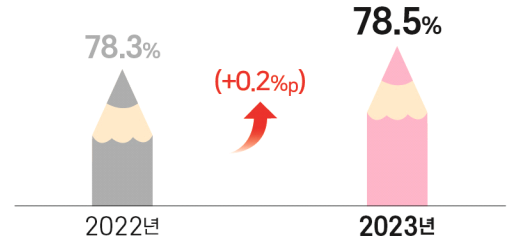
※ ()수치는 전년대비 증감률·증감

사교육비 총액



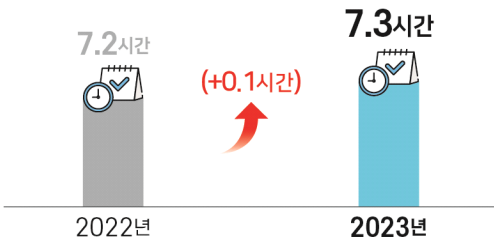
교육 단계	2023년 총액 (조원)	증감률 (%)
초등학교	12.4	+4.3%
중학교	7.2	+1.0%
고등학교	7.5	+8.2%

사교육 참여율



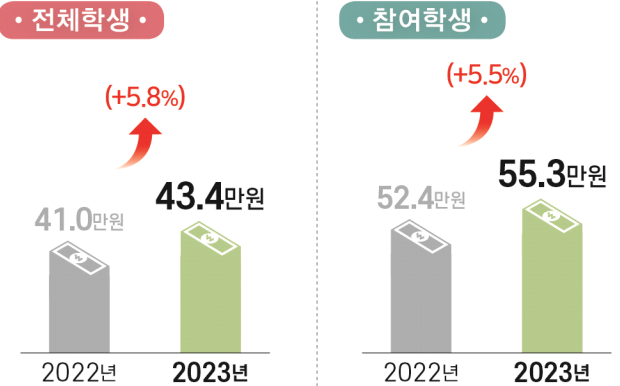
교육 단계	2023년 참여율 (%)	증감률 (p)
초등학교	86.0%	+0.8p
중학교	75.4%	-0.8p
고등학교	66.4%	+0.5p

사교육 주당 참여시간



교육 단계	2023년 참여시간 (시간)	증감률 (%)
초등학교	7.5	+0.1시간
중학교	7.4	-0.1시간
고등학교	6.7	+0.1시간

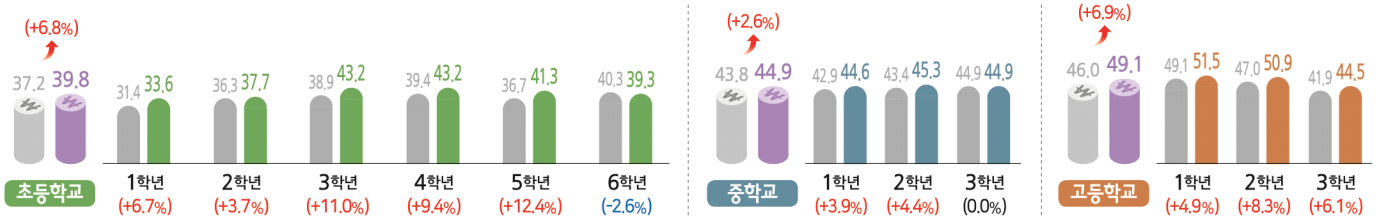
학생 1인당 월평균 사교육비



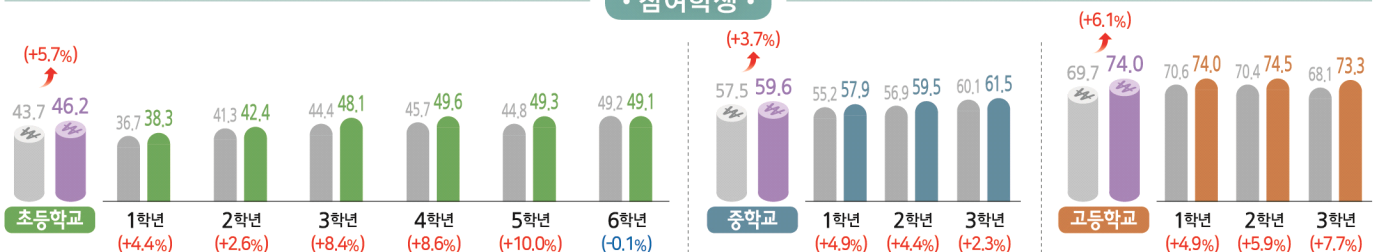
학년별 학생 1인당 월평균 사교육비

(단위: 만원)

· 전체학생 ·



· 참여학생 ·

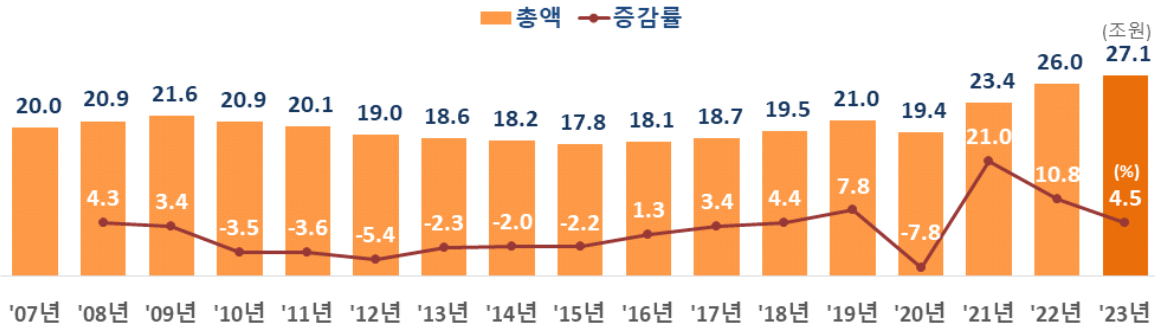


2023년 초·중·고사교육비조사 결과[요약]

사교육비 총액은 약 27조 1천억원으로 전년대비 1조 2천억원(4.5%) 증가

- 학교급별 초등학교 12조 4천억원, 중학교 7조 2천억원, 고등학교 7조 5천억원, 전년대비 초등학교 4.3%, 중학교 1.0%, 고등학교 8.2% 증가

* 학생수 변화: ('22) 528만명 → ('23) 521만명(7만명, 1.3% 감소)



사교육 참여율은 78.5%(0.2%p 증가), 주당 참여시간은 7.3시간(0.1시간 증가)

- 학교급별 사교육 참여율은 초등학교 86.0%, 중학교 75.4%, 고등학교 66.4%, 전년대비 초등학교 0.8%p, 고등학교 0.5%p 증가, 중학교 0.8%p 감소
- 참여시간은 초등학교 7.5시간, 중학교 7.4시간, 고등학교 6.7시간, 전년대비 초등학교 0.1시간, 고등학교 0.1시간 증가, 중학교 0.1시간 감소

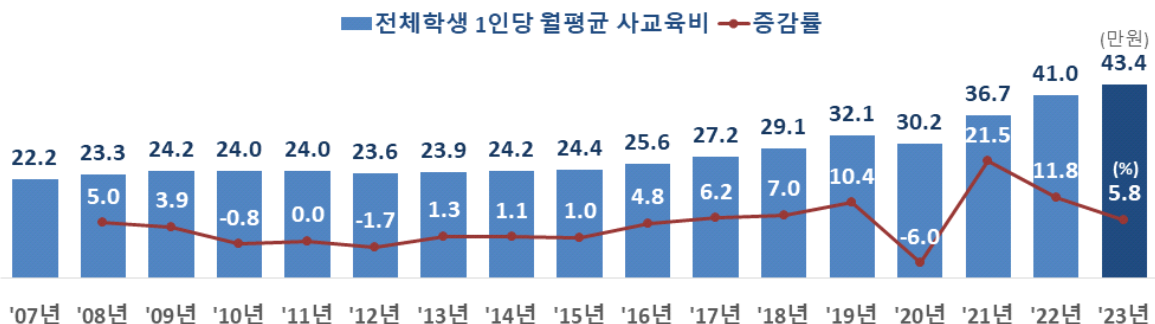
전체학생의 1인당 월평균 사교육비는 43만 4천원이고, 참여학생은 55만 3천원 전년대비 각각 5.8%, 5.5% 증가

- (전체학생) 초등학교 39만 8천원(2.5만원, 6.8% ↑), 중학교 44만 9천원(1.2만원, 2.6% ↑), 고등학교 49만 1천원(3.2만원, 6.9% ↑)임

* 일반교과 32만 6천원(1.6만원, 5.3% ↑), 예체능 및 취미·교양 10만 5천원(0.7만원, 7.1% ↑)

- (참여학생) 초등학교 46만 2천원(2.5만원, 5.7% ↑), 중학교 59만 6천원(2.1만원, 3.7% ↑), 고등학교 74만원(4.3만원, 6.1% ↑)임

* 일반교과 51만 8천원(2.8만원, 5.7% ↑), 예체능 및 취미·교양 22만 6천원(1.0만원, 4.7% ↑)



일반교과 과목의 전체학생 1인당 월평균 사교육비는 32만 6천원이고, 참여학생은 51만 8천원으로 전년대비 각각 5.3%, 5.7% 증가

- (전체학생) 영어(12.8만원), 수학(12.2만원), 국어(3.8만원), 사회·과학(1.9만원) 순
- 전년대비 국어(11.1%), 사회·과학(8.2%), 수학(5.6%), 영어(3.8%) 증가
- (참여학생) 영어(24.8만원), 수학(23.3만원), 국어(14.8만원), 사회·과학(13.7만원) 순
- 전년대비 국어(8.2%), 사회·과학(7.4%), 수학(5.9%), 영어(5.0%) 증가

가구의 소득수준별로는 소득이 높을수록 사교육비 지출이 많음

- 월평균 소득이 800만원 이상 가구의 학생 1인당 월평균 사교육비는 67만 1천원이고
소득이 300만원 미만 가구의 학생 1인당 월평균 사교육비는 18만 3천원
- 전년대비 각각 3.5%, 3.0% 증가

부모의 경제활동 상태별로는 맞벌이 가구에서 사교육비 지출이 많음

- 맞벌이 가구 학생 1인당 월평균 사교육비는 45만 9천원으로 전년대비 6.2% 증가
- 아버지 외벌이 가구는 42만 9천원, 어머니 외벌이 가구는 28만 8천원

월평균 사교육비 70만원 이상 지출한 학생 비중은 22%로 전년대비 2.9%p 증가

- 월평균 사교육비 지출금액 구간별 학생 비중이 전년대비 60만원 미만 구간에서는 모두 줄었으나, 60만원 이상 구간은 증가함

사교육 수강목적은 일반교과는 학교수업 보충, 예체능은 취미·교양재능개발 비중이 가장 높음

- 일반교과는 학교수업 보충(49.6%), 선행학습(24.0%), 진학준비(14.2%)에서 비중이 높으며, 전년대비 보육(0.7%p) 증가, 학교수업 보충, 불안심리 등 감소
- 예체능은 취미·교양·재능개발(63.0%) 비중이 가장 높았으며, 전년대비 보육(0.9%p) 증가, 취미·교양·재능개발, 학교수업 보충 등 감소

방과후학교 참여율 41.0%, EBS교재 구입비율 16.1%, 어학연수 참여율 0.5%

- 방과후학교 참여율은 전년대비 4.8%p 증가, EBS교재 구입비율은 0.3%p 감소, 어학연수 참여율은 0.3%p 증가

I. 초중고사교육비

1. 사교육비 총액

⇨ 통계표 pp22-23

2023년 초중고 사교육비 총액은 약 27조 1천억원으로 전년대비 4.5% 증가

- 초중고 사교육비 총액은 약 27조 1천억원으로 전년도 약 26조원에 비해 약 1조 2천억원(4.5%) 증가함
 - 초등학교 12조 4천억원, 중학교 7조 2천억원, 고등학교 7조 5천억원이며, 전년대비 초등학교(4.3%), 중학교(1.0%), 고등학교(8.2%) 모두 증가함
- 초중고 전체 학생수는 약 521만명으로 전년대비 약 7만명(-1.3%) 감소함

<표1> 초중고 학생 사교육비 총액

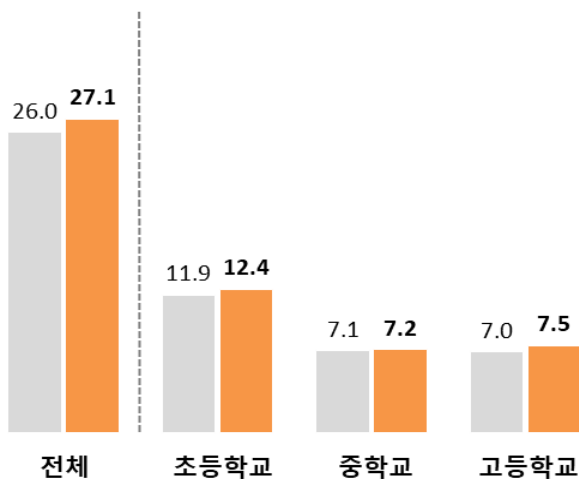
(단위: 억원, %)

구분	전체	초등학교	중학교	고등학교
2022년	259,538	119,055	70,832	69,651
2023년	271,144	124,222	71,534	75,389
증감률	4.5	4.3	1.0	8.2

<그림1> 학교급별 사교육비 총액

(단위: 조원)

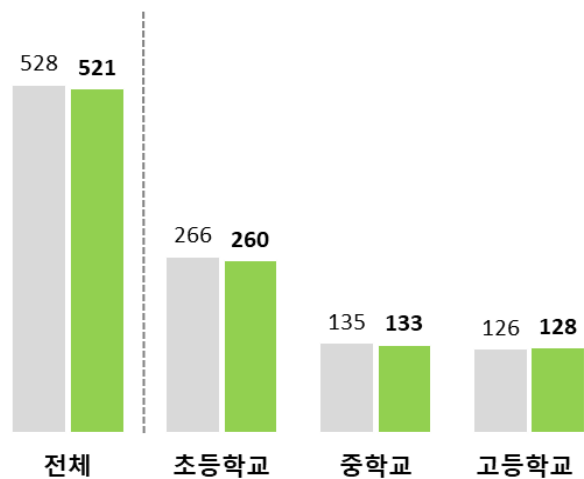
■ 2022년 ■ 2023년



<그림2> 학교급별 학생수

(단위: 만명)

■ 2022년 ■ 2023년



* 출처: 교육부(2023년 교육기본통계)

2. 사교육 참여율 및 주당 참여시간

⇨ 통계표 pp24-26

사교육 참여율은 78.5%이고, 주당 사교육 참여시간은 7.3시간으로 전년대비 각각 0.2%p, 0.1시간 증가

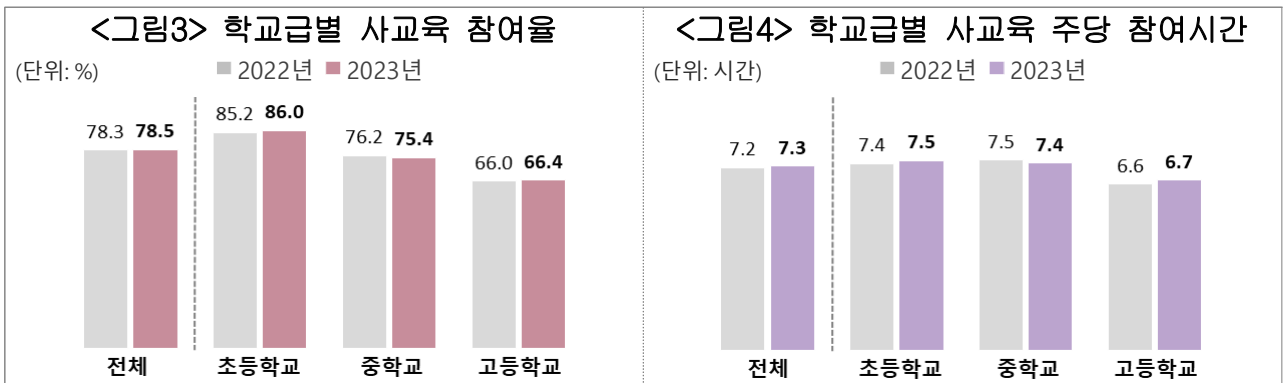
- 참여율은 초등학교 86.0%, 중학교 75.4%, 고등학교 66.4% 순으로 높음
 - 전년대비 초등학교 0.8%p, 고등학교 0.5%p 증가, 중학교 0.8%p 감소함
- 주당 참여시간은 초등학교 7.5시간, 중학교 7.4시간, 고등학교 6.7시간 순으로 높음
 - 전년대비 초등학교 0.1시간, 고등학교 0.1시간 증가, 중학교 0.1시간 감소함

<표2> 학교급별 사교육 참여율 및 주당 참여시간

(단위: %, %p, 시간)

구분	사교육 참여율				주당 참여시간			
	초등학교	중학교	고등학교	전체	초등학교	중학교	고등학교	
2022년	85.2	76.2	66.0	78.3	7.4	7.5	6.6	
2023년	86.0	75.4	66.4	78.5	7.5	7.4	6.7	
증감	0.8	-0.8	0.5	0.2	0.1	-0.1	0.1	

※ 참여시간은 전체 학생을 대상으로 집계



- 학년별 사교육 참여율은 초등학교 3학년(89.7%), 중학교 1학년(76.9%), 고등학교 1학년(69.5%)에서 각각 가장 높음

<표3> 학년별 사교육 참여율

(단위: %, %p)

구분	초등학교						중학교			고등학교					
	1	2	3	4	5	6	1	2	3	1	2	3			
2022년	85.2	85.7	88.0	87.6	86.3	82.0	82.0	76.2	77.6	76.2	74.7	66.0	69.6	66.8	61.6
2023년	86.0	87.7	88.9	89.7	86.9	83.8	80.0	75.4	76.9	76.2	73.0	66.4	69.5	68.4	60.7
증감	0.8	1.9	0.9	2.1	0.7	1.8	-2.0	-0.8	-0.7	0.0	-1.7	0.5	0.0	1.5	-0.9

3. 학생 1인당 월평균 사교육비

⇒ 통계표 pp27-30

전체학생 1인당 월평균 사교육비는 43만 4천원이고, 참여학생은 55만 3천원으로 전년대비 각각 5.8%, 5.5% 증가

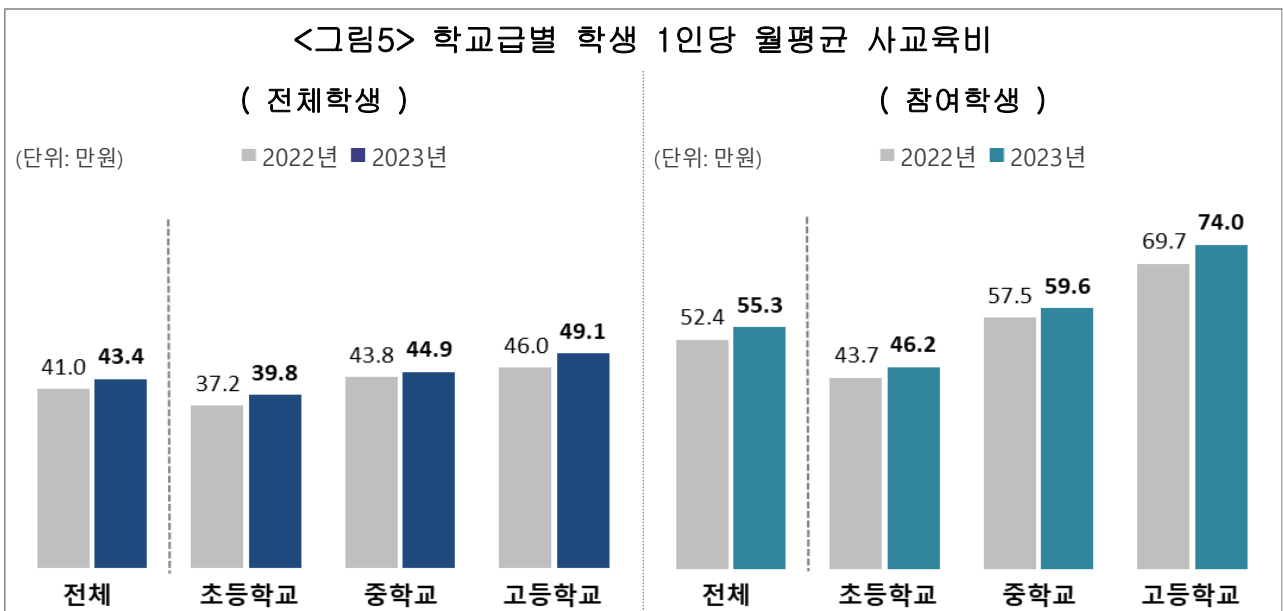
- 학교급별 전체학생 1인당 월평균 사교육비는 고등학교 49만 1천원, 중학교 44만 9천원, 초등학교 39만 8천원이며, 전년대비 고등학교(6.9%), 초등학교(6.8%), 중학교(2.6%) 순으로 증가함
- 참여학생 1인당 월평균 사교육비는 고등학교 74만원, 중학교 59만 6천원, 초등학교 46만 2천원이며, 전년대비 고등학교(6.1%), 초등학교(5.7%), 중학교(3.7%) 순으로 증가함

<표4> 학교급별 학생 1인당 월평균 사교육비

(단위: 만원, %)

구분	전체 학생			참여 학생		
	초등학교	중학교	고등학교	초등학교	중학교	고등학교
2022년	41.0	43.8	46.0	52.4	57.5	69.7
2023년	43.4	44.9	49.1	55.3	59.6	74.0
증감률	5.8	2.6	6.9	5.5	3.7	6.1

<그림5> 학교급별 학생 1인당 월평균 사교육비



학년별 전체학생 1인당 월평균 사교육비는 고등학교 1학년 51만 5천원, 참여학생은 고등학교 2학년 74만 5천원으로 가장 많이 지출

- 학년별 전체학생 1인당 월평균 사교육비는 초등학교 3·4학년(43만 2천원), 중학교 2학년(45만 3천원), 고등학교 1학년(51만 5천원)에서 각각 가장 많이 지출함
 - 전년대비 초등학교 6학년은 감소, 그 외 초등학교, 중학교, 고등학교 각 학년은 증가함
- 참여학생 1인당 월평균 사교육비는 초등학교 4학년(49만 6천원), 중학교 3학년(61만 5천원), 고등학교 2학년(74만 5천원)에서 각각 가장 많이 지출함
 - 전년대비 초등학교 6학년은 감소, 그 외 초등학교, 중학교, 고등학교 각 학년은 증가함

<표5> (전체학생) 학년별 학생 1인당 월평균 사교육비

(단위: 만원, %)

구분	초등학교						중학교			고등학교					
		1	2	3	4	5	6		1	2	3		1	2	3
2022년	37.2	31.4	36.3	38.9	39.4	36.7	40.3	43.8	42.9	43.4	44.9	46.0	49.1	47.0	41.9
2023년	39.8	33.6	37.7	43.2	43.2	41.3	39.3	44.9	44.6	45.3	44.9	49.1	51.5	50.9	44.5
증감률	6.8	6.7	3.7	11.0	9.4	12.4	-2.6	2.6	3.9	4.4	0.0	6.9	4.9	8.3	6.1

<표6> (참여학생) 학년별 학생 1인당 월평균 사교육비

(단위: 만원, %)

구분	초등학교						중학교			고등학교					
		1	2	3	4	5	6		1	2	3		1	2	3
2022년	43.7	36.7	41.3	44.4	45.7	44.8	49.2	57.5	55.2	56.9	60.1	69.7	70.6	70.4	68.1
2023년	46.2	38.3	42.4	48.1	49.6	49.3	49.1	59.6	57.9	59.5	61.5	74.0	74.0	74.5	73.3
증감률	5.7	4.4	2.6	8.4	8.6	10.0	-0.1	3.7	4.9	4.4	2.3	6.1	4.9	5.9	7.7

4. 과목별 학생 1인당 월평균 사교육비

⇒ 통계표 pp27-30

일반교과 과목의 전체학생 1인당 월평균 사교육비는 32만 6천원이고, 참여학생은 51만 8천원으로 전년대비 각각 5.3%, 5.7% 증가

- 일반교과 과목별 전체학생 1인당 월평균 사교육비는 영어 12만 8천원, 수학 12만 2천원, 국어 3만 8천원, 사회·과학 1만 9천원 순으로 많이 지출함
 - 전년대비 국어(11.1%), 사회·과학(8.2%), 수학(5.6%), 영어(3.8%) 모두 증가함
 - 학년별로 초등학교 5학년 영어(13만 1천원), 중학교 3학년 수학(17만 4천원), 고등학교 1학년 수학(19만 4천원)에서 각각 지출이 많음
- 참여학생 1인당 월평균 사교육비는 영어 24만 8천원, 수학 23만 3천원, 국어 14만 8천원, 사회·과학 13만 7천원 순으로 많이 지출함
 - 전년대비 국어(8.2%), 사회·과학(7.4%), 수학(5.9%), 영어(5.0%) 모두 증가함
 - 학년별로 초등학교 5학년 영어(22만 1천원), 중학교 3학년 수학(29만 4천원), 고등학교 2·3학년 수학(36만 7천원)에서 각각 지출이 많음

<표7> (전체학생) 과목 및 학년별 학생 1인당 월평균 사교육비

(단위: 만원, %)

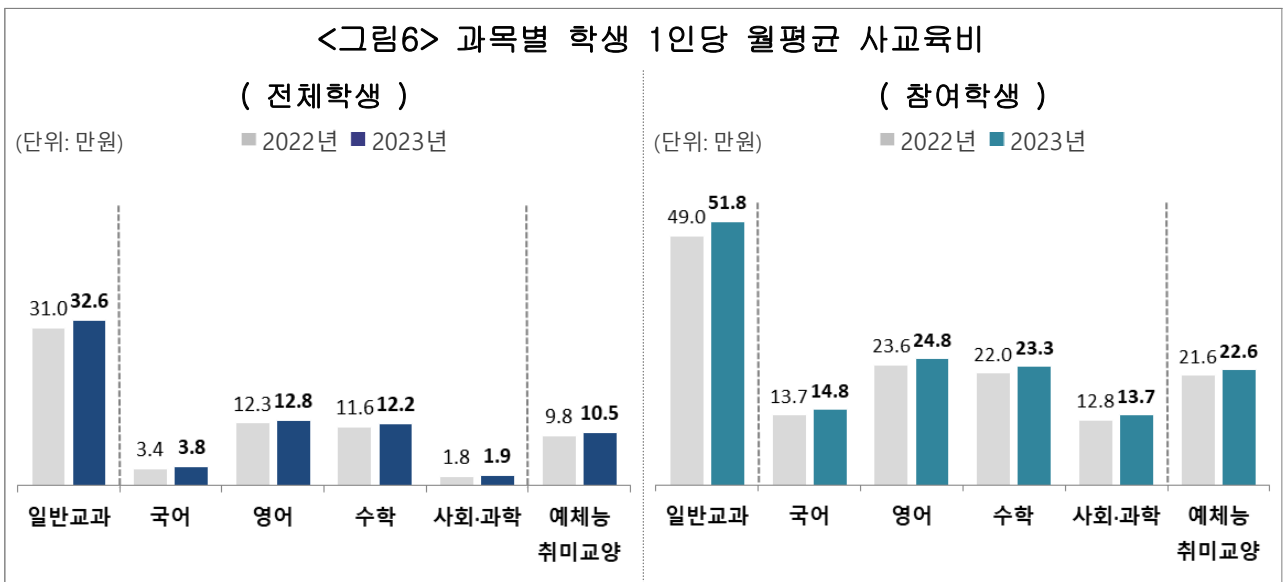
구분	전체	일반교과					예체능 및 취미·교양
		국어	영어	수학	사회 과학		
2022년	41.0	31.0	3.4	12.3	11.6	1.8	9.8
2023년	43.4	32.6	3.8	12.8	12.2	1.9	10.5
증감률	5.8	5.3	11.1	3.8	5.6	8.2	7.1
초등학교	39.8	24.7	2.5	11.2	7.5	1.0	15.0
1학년	33.6	16.1	3.2	6.5	4.5	0.3	17.4
2학년	37.7	19.0	2.7	8.9	4.9	0.3	18.6
3학년	43.2	25.2	2.3	12.5	6.6	1.1	17.9
4학년	43.2	27.5	2.5	12.9	8.1	1.2	15.6
5학년	41.3	29.3	2.4	13.1	9.5	1.3	11.9
6학년	39.3	29.7	2.0	12.9	10.7	1.4	9.5
중학교	44.9	39.3	3.1	15.5	16.8	2.2	5.5
1학년	44.6	38.3	2.4	15.7	16.3	1.6	6.1
2학년	45.3	39.9	3.3	16.0	16.8	2.4	5.3
3학년	44.9	39.6	3.7	14.9	17.4	2.6	5.2
고등학교	49.1	41.8	7.1	13.1	17.1	3.7	6.4
1학년	51.5	47.2	7.3	16.3	19.4	3.6	3.8
2학년	50.9	44.1	7.5	13.3	18.3	4.3	6.0
3학년	44.5	33.1	6.4	9.0	13.0	3.1	10.0

<표8> (참여학생) 과목 및 학년별 학생 1인당 월평균 사교육비

(단위: 만원, %)

구분	전체	일반교과					예체능 및 취미·교양
		국어	영어	수학	사회 과학		
2022년	52.4	49.0	13.7	23.6	22.0	12.8	21.6
2023년	55.3	51.8	14.8	24.8	23.3	13.7	22.6
증감률	5.5	5.7	8.2	5.0	5.9	7.4	4.7
초등학교	46.2	38.2	8.9	21.4	14.8	7.4	21.4
1학년	38.3	27.9	8.2	19.5	9.9	7.2	22.0
2학년	42.4	31.9	8.6	20.5	11.4	7.2	23.3
3학년	48.1	36.6	7.9	21.2	13.2	6.8	23.0
4학년	49.6	40.8	9.4	21.8	15.5	7.2	21.9
5학년	49.3	43.3	10.1	22.1	17.0	7.5	19.1
6학년	49.1	45.1	9.9	21.9	18.9	8.3	18.1
중학교	59.6	59.2	16.3	26.6	27.5	14.0	18.9
1학년	57.9	56.5	14.0	26.0	26.2	12.0	17.4
2학년	59.5	59.6	16.3	26.8	26.9	13.8	18.4
3학년	61.5	61.8	18.3	27.0	29.4	15.9	22.0
고등학교	74.0	74.6	26.3	30.9	36.0	24.4	40.1
1학년	74.0	76.0	25.4	31.5	35.0	23.8	24.6
2학년	74.5	75.7	27.0	31.1	36.7	27.5	37.5
3학년	73.3	70.9	26.6	29.5	36.7	21.5	59.3

<그림6> 과목별 학생 1인당 월평균 사교육비



5. 참여유형별 학생 1인당 월평균 사교육비

⇨ 통계표 pp27-30

참여유형별 전체학생 1인당 월평균 사교육비는 일반교과 및 예체능 모두 학원수강이 많고, 참여학생의 경우 일반교과는 학원수강, 예체능은 개인과외가 많음

- 참여유형별 전체학생 일반교과 사교육비는 학원수강 24만 1천원, 개인과외 3만 7천원, 그룹과외 2만 2천원, 인터넷·통신 등 1만 6천원 순임
 - 전년대비 학원수강(8.9%), 인터넷·통신 등(7.0%)은 증가, 그룹과외(-6.9%), 방문학습지(-5.7%), 개인과외(-5.3%)는 감소함
- 참여학생 일반교과 사교육비는 학원수강 49만 6천원, 개인과외 41만 2천원, 그룹과외 29만 3천원, 인터넷·통신 등 14만 1천원 순임
 - 전년대비 학원수강(7.5%), 그룹과외(5.8%), 개인과외(5.0%), 방문학습지(4.7%), 인터넷·통신 등(4.2%)은 모두 증가함

<표9> (전체학생) 참여유형별 학생 1인당 월평균 사교육비

(단위: 만원, %)

	전체	일반교과						예체능 및 취미·교양				
		개인 과외	그룹 과외	학원 수강	방문 학습지	인터넷· 통신등	개인 과외	그룹 과외	학원 수강	방문 수업등		
2022년	41.0	31.0	3.9	2.3	22.1	1.1	1.5	9.8	1.3	0.6	7.6	0.3
2023년	43.4	32.6	3.7	2.2	24.1	1.1	1.6	10.5	1.2	0.5	8.3	0.4
증감률	5.8	5.3	-5.3	-6.9	8.9	-5.7	7.0	7.1	-2.5	-4.4	9.0	18.6
초등학교	39.8	24.7	1.8	1.6	17.4	1.9	1.9	15.0	1.1	0.7	12.6	0.6
중 학교	44.9	39.3	4.2	2.8	30.5	0.4	1.3	5.5	1.1	0.5	3.7	0.2
고등학교	49.1	41.8	6.9	2.6	30.9	0.0	1.5	6.4	1.6	0.3	4.4	0.2

<표10> (참여학생) 참여유형별 학생 1인당 월평균 사교육비

(단위: 만원, %)

	전체	일반교과						예체능 및 취미·교양				
		개인 과외	그룹 과외	학원 수강	방문 학습지	인터넷· 통신등	개인 과외	그룹 과외	학원 수강	방문 수업등		
2022년	52.4	49.0	39.3	27.7	46.2	10.6	13.5	21.6	25.5	16.1	20.2	8.0
2023년	55.3	51.8	41.2	29.3	49.6	11.1	14.1	22.6	27.5	16.8	21.2	8.3
증감률	5.5	5.7	5.0	5.8	7.5	4.7	4.2	4.7	7.8	4.4	5.3	2.6
초등학교	46.2	38.2	27.9	21.0	37.6	11.3	13.8	21.4	21.5	15.3	20.3	8.0
중 학교	59.6	59.2	41.1	33.5	54.7	10.0	15.1	18.9	25.5	18.0	17.3	8.4
고등학교	74.0	74.6	55.8	46.9	68.3	9.3	13.9	40.1	51.0	26.5	39.2	10.8

6. 가구의 소득수준별 사교육비 및 참여율

⇨ 통계표 pp31-32

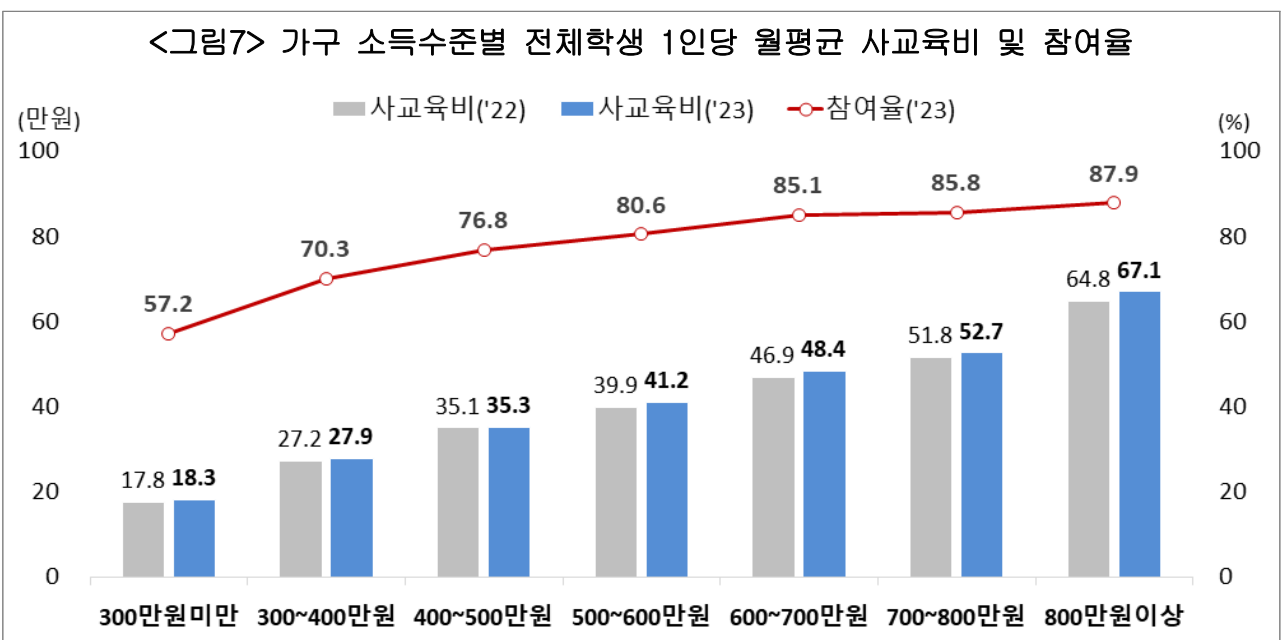
가구의 소득수준이 높을수록 사교육비 지출과 참여율이 높음

- 가구의 월평균 소득이 800만원 이상인 경우 학생 1인당 월평균 사교육비는 67만 1천원, 소득이 300만원 미만인 경우 사교육비는 18만 3천원이며, 전년대비 각각 3.5%, 3.0% 증가함
- 가구의 월평균 소득이 800만원 이상인 경우 사교육 참여율은 87.9%, 소득이 300만원 미만인 경우 사교육 참여율은 57.2%이며, 전년대비 각각 0.3%p, 0.1%p 감소함

<표11> 가구 소득수준별 전체학생 1인당 월평균 사교육비 및 참여율

(단위: 만원, %, %p)

구 분	사교육비			참여율		
	2022년	2023년	증감률	2022년	2023년	증감
전 체	41.0	43.4	5.8	78.3	78.5	0.2
300만원 미만	17.8	18.3	3.0	57.2	57.2	-0.1
300 ~ 400만원	27.2	27.9	2.4	70.4	70.3	-0.2
400 ~ 500만원	35.1	35.3	0.7	78.7	76.8	-1.9
500 ~ 600만원	39.9	41.2	3.0	81.2	80.6	-0.6
600 ~ 700만원	46.9	48.4	3.4	84.8	85.1	0.3
700 ~ 800만원	51.8	52.7	1.8	86.6	85.8	-0.8
800만원 이상	64.8	67.1	3.5	88.1	87.9	-0.3



7. 부모의 경제활동 상태별 사교육비 및 참여율

⇒ 통계표 pp33-34

부모의 경제활동 상태별로는 맞벌이 가구에서 학생 1인당 월평균 사교육비 지출과 참여율이 높음

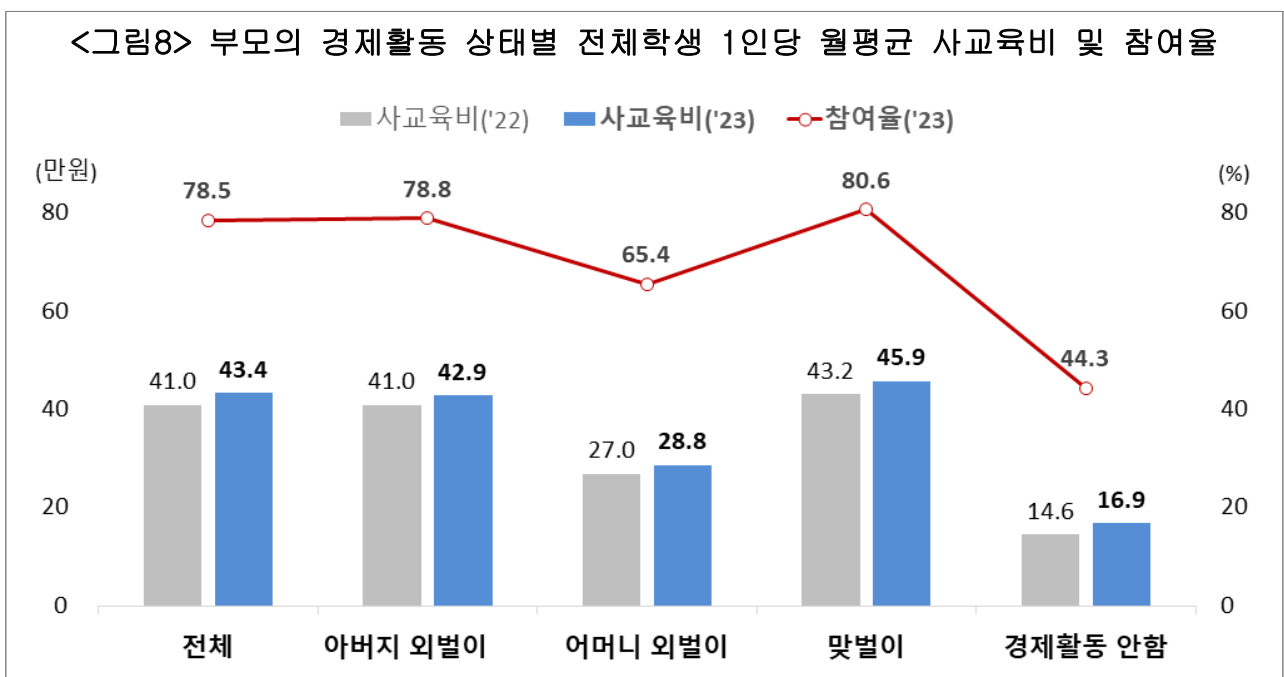
- 맞벌이 가구 학생 1인당 월평균 사교육비는 45만 9천원으로 전년대비 6.2% 증가함
 - 아버지 외벌이 가구는 42만 9천원, 어머니 외벌이 가구는 28만 8천원으로 나타남
- 사교육 참여율은 맞벌이 가구가 80.6%로 전년대비 0.4%p 증가함
 - 아버지 외벌이 가구는 78.8%, 어머니 외벌이 가구는 65.4%로 나타남

<표12> 부모의 경제활동 상태별 전체학생 1인당 월평균 사교육비 및 참여율

(단위: 만원, %, %p)

구 분	사교육비			참여율		
	2022년	2023년	증감률	2022년	2023년	증감
전 체	41.0	43.4	5.8	78.3	78.5	0.2
- 외 벌 이						
아 버 지	38.9	40.7	4.5	76.9	76.7	-0.2
어 머 니	41.0	42.9	4.6	79.3	78.8	-0.4
- 맞 벌 이	27.0	28.8	6.5	63.8	65.4	1.6
- 경 제 활 동 안 함	43.2	45.9	6.2	80.2	80.6	0.4
- 경 제 활 동 안 함	14.6	16.9	15.8	41.7	44.3	2.6

<그림8> 부모의 경제활동 상태별 전체학생 1인당 월평균 사교육비 및 참여율



8. 자녀수별 사교육비 및 참여율

⇨ 통계표 pp35-36

자녀수가 1명인 가구에서 학생 1인당 월평균 사교육비 지출과 참여율이 높음

- 자녀수가 1명인 가구의 학생 1인당 월평균 사교육비는 48만 6천원으로 가장 높았으며, 자녀수 2명은 45만 6천원, 자녀수 3명 이상은 33만 4천원 순임
- 자녀수 1명인 가구의 사교육 참여율이 82.0%로 가장 높았으며, 자녀수 2명은 80.6%, 자녀수 3명 이상은 70.2% 순임

<표13> 자녀수별 전체학생 1인당 월평균 사교육비 및 참여율

(단위: 만원, %, %p)

구 분	사교육비			참여율		
	2022년	2023년	증감률	2022년	2023년	증감
전 체	41.0	43.4	5.8	78.3	78.5	0.2
1명	46.1	48.6	5.5	81.5	82.0	0.5
2명	43.0	45.6	6.0	80.5	80.6	0.1
3명 이상	32.0	33.4	4.4	70.0	70.2	0.2

9. 고등학생 성적 구간별 사교육비 및 참여율

⇨ 통계표 pp37-38

학생 성적이 상위일수록 학생 1인당 월평균 사교육비 지출과 참여율이 높음

- 성적 구간별 사교육비는 상위 10% 이내 학생은 61만 6천원, 하위 20% 이내 학생은 33만 6천원으로 차이가 있으며, 전년대비 각각 4.3%, 4.2% 증가함
- 사교육 참여율은 상위 10% 이내 학생은 76.1%, 하위 20% 이내 학생은 53.9%로 차이가 있으며, 전년대비 각각 1.5%p, 0.1%p 감소함

<표14> 성적 구간별 전체 고등학생 1인당 월평균 사교육비 및 참여율

(단위: 만원, %, %p)

구 분	사교육비			참여율		
	2022년	2023년	증감률	2022년	2023년	증감
전 체	46.0	49.1	6.9	66.0	66.4	0.5
상위 10% 이내	59.0	61.6	4.3	77.5	76.1	-1.5
11 ~ 30%	54.5	58.1	6.6	73.6	73.7	0.0
31 ~ 60%	47.8	52.1	9.1	67.5	69.1	1.6
61 ~ 80%	41.0	44.0	7.1	61.4	62.1	0.7
81 ~ 100%	32.3	33.6	4.2	54.0	53.9	-0.1

* 2018년부터 고등학생만 성적 조사

10. 지역별 사교육비 및 참여율

통계표 pp24-25, pp27-30

전체학생과 참여학생 모두 4대 지역 중 서울의 사교육비가 가장 높음

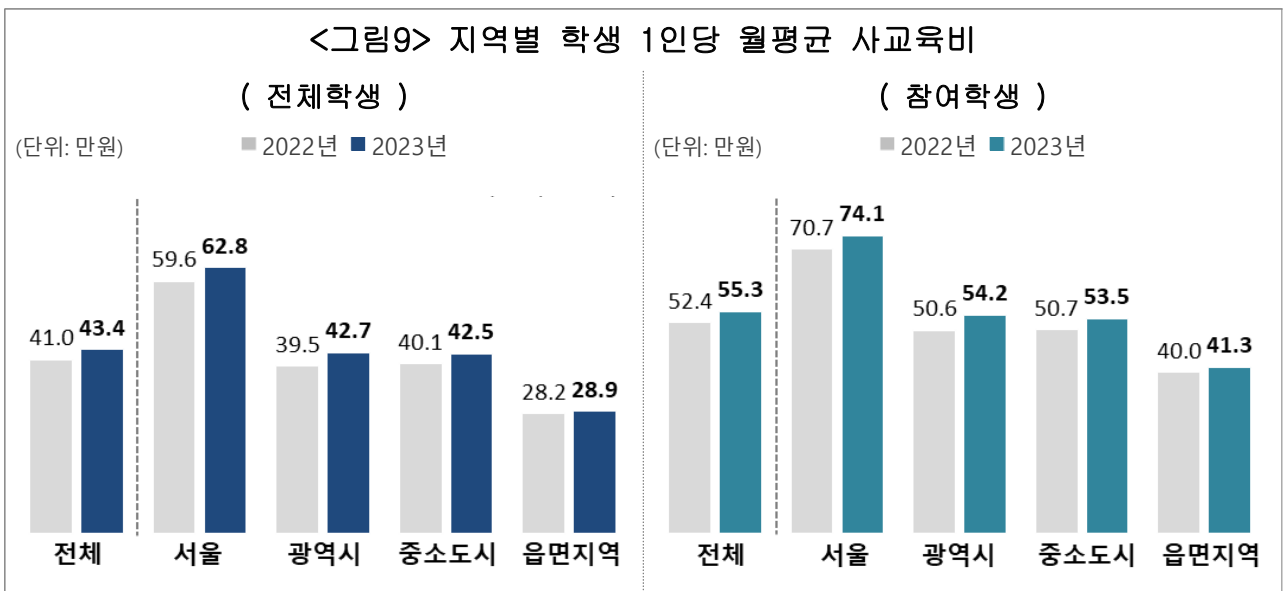
- 지역별 전체학생 1인당 월평균 사교육비는 서울, 광역시, 중소도시, 읍면지역 순으로 높음
 - 전년대비 광역시(7.9%), 중소도시(6.0%), 서울(5.3%), 읍면지역(2.2%) 모두 증가함
- 참여학생은 서울, 광역시, 중소도시, 읍면지역 순으로 높음
 - 전년대비 광역시(7.3%), 중소도시(5.6%), 서울(4.8%), 읍면지역(3.2%) 모두 증가함

<표15> 지역별 학생 1인당 월평균 사교육비

(단위: 만원, %)

구 분	전체 학생					참여 학생				
	서울	광역시	중소도시	읍면지역	서울	광역시	중소도시	읍면지역		
2022년	41.0	59.6	39.5	40.1	28.2	52.4	70.7	50.6	50.7	40.0
2023년	43.4	62.8	42.7	42.5	28.9	55.3	74.1	54.2	53.5	41.3
증감률	5.8	5.3	7.9	6.0	2.2	5.5	4.8	7.3	5.6	3.2
초등학교	39.8	56.7	40.0	38.5	28.1	46.2	62.1	46.3	44.4	35.4
중 학교	44.9	62.2	44.5	44.9	29.4	59.6	76.0	59.0	58.8	44.3
고등학교	49.1	74.7	46.2	48.4	30.0	74.0	98.8	69.8	71.3	55.9

* 중소도시: 서울 및 6대 광역시를 제외한 일반市的 洞지역



시도별 전체학생 1인당 월평균 사교육비는 서울, 경기, 세종, 대구, 부산이 전국평균보다 높고, 참여학생은 서울, 경기, 대구, 세종이 전국평균보다 높음

- 시도별 참여학생 사교육비는 서울, 경기, 대구, 세종이 전국 평균보다 높음
 - 고등학교는 서울(98만 8천원), 경기(79만 6천원), 인천(75만 1천원)이 평균보다 높음
 - 중학교는 서울(76만원), 대구(64만 2천원), 경기(62만 5천원), 부산(60만 9천원)이 평균보다 높음
 - 초등학교는 서울(62만 1천원), 세종(49만 3천원), 대구(48만 5천원), 경기(46만 6천원), 부산(46만 4천원)이 평균보다 높음
- 시도별 사교육 참여율은 서울, 세종, 경기, 대구, 부산이 전국 평균보다 높음

<표16> 시도별 학생 1인당 월평균 사교육비 및 참여율

(단위: 만원, %)

구 분	전체 학생			참여 학생			참여율					
	초등 학교	중 학교	고등 학교	초등 학교	중 학교	고등 학교	초등 학교	중 학교	고등 학교			
전 국	43.4	39.8	44.9	49.1	55.3	46.2	59.6	74.0	78.5	86.0	75.4	66.4
서 울	62.8	56.7	62.2	74.7	74.1	62.1	76.0	98.8	84.8	91.3	81.9	75.5
부 산	43.4	40.9	46.4	45.8	54.2	46.4	60.9	68.7	80.1	88.1	76.3	66.6
대 구	45.9	42.2	50.6	48.5	57.2	48.5	64.2	71.5	80.2	87.0	78.8	67.9
인 천	42.4	39.2	42.6	48.9	54.9	46.2	57.8	75.1	77.3	84.9	73.7	65.2
광 주	39.6	37.7	42.7	40.2	51.9	45.7	55.8	63.0	76.3	82.5	76.5	63.9
대 전	41.0	38.1	40.9	46.7	52.6	44.3	56.0	69.4	77.9	86.0	73.1	67.3
울 산	36.8	35.9	36.5	39.1	47.1	41.4	50.2	59.4	78.2	86.6	72.8	65.9
세 종	46.5	45.0	46.8	49.9	55.4	49.3	59.0	70.9	83.9	91.2	79.4	70.4
경 기	46.9	41.2	49.0	57.1	57.3	46.6	62.5	79.6	81.9	88.3	78.3	71.7
강 원	32.4	31.6	34.3	32.1	44.7	38.5	49.2	56.1	72.6	82.2	69.8	57.3
충 북	32.1	32.6	32.7	30.5	44.6	39.6	49.1	54.0	72.0	82.3	66.6	56.5
충 남	30.8	29.4	31.7	32.6	43.8	36.7	49.3	57.7	70.2	80.0	64.2	56.6
전 북	30.2	27.6	33.6	31.7	43.3	35.3	47.9	57.9	69.8	78.0	70.2	54.7
전 남	27.9	26.8	29.8	28.1	41.5	35.5	46.1	51.8	67.3	75.4	64.8	54.2
경 북	31.5	31.8	33.6	29.1	42.7	37.4	47.4	52.6	73.8	84.8	70.8	55.3
경 남	32.4	30.5	34.8	33.6	43.2	37.3	47.1	54.7	74.9	81.8	74.0	61.5
제 주	34.5	31.8	37.6	36.7	46.0	37.8	53.4	62.3	74.8	84.2	70.5	59.0

11. 월평균 사교육비 지출금액 구간별 분포

⇒ 통계표 p39

월평균 사교육비 70만원 이상 지출한 학생 비중은 22.0%로 전년대비 2.9%p 증가

- 월평균 사교육비 지출금액 구간별 학생 비중이 전년대비 60만원 미만 구간에서는 모두 줄었으나, 60만원 이상 구간은 증가함
- 지역별로는 서울, 광역시, 중소도시는 70만원 이상, 읍면지역은 10~20만원 미만 구간의 비중이 가장 큰 것으로 나타남

<표17> 학생 1인당 월평균 사교육비 지출금액 구간별 분포

(단위: %, %p)

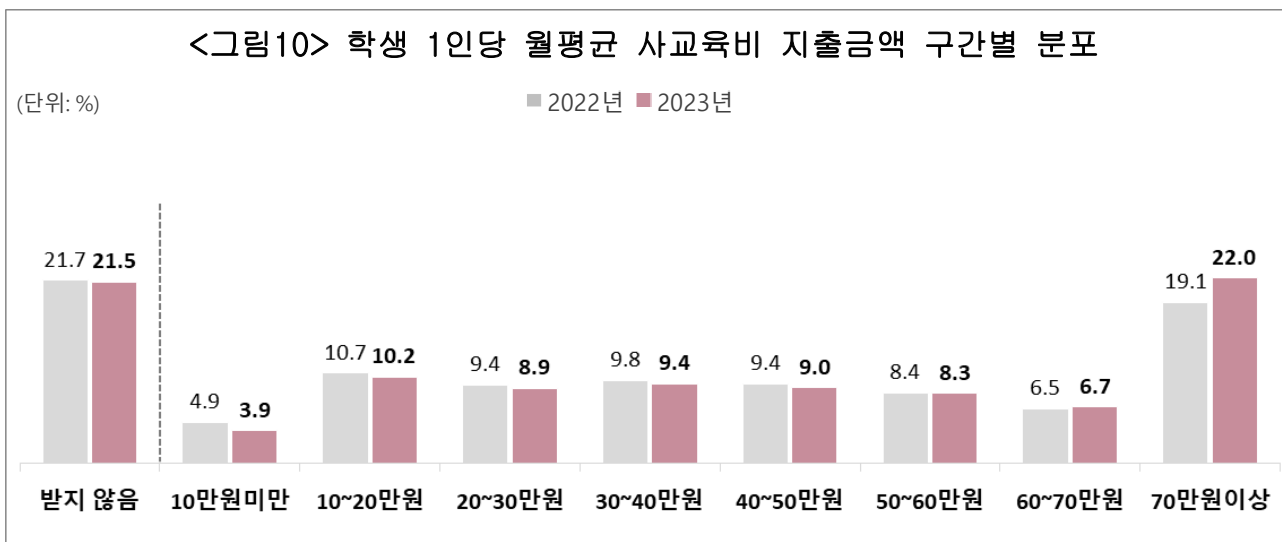
구 분	받지 않음	10만원미만	10~20만원	20~30만원	30~40만원	40~50만원	50~60만원	60~70만원	70만원이상
2022년	21.7	4.9	10.7	9.4	9.8	9.4	8.4	6.5	19.1
2023년	21.5	3.9	10.2	8.9	9.4	9.0	8.3	6.7	22.0
증감	-0.2	-1.0	-0.5	-0.4	-0.4	-0.5	-0.1	0.2	2.9
서울	15.2	3.4	7.1	6.4	7.0	6.7	7.5	7.4	39.2
광역시	21.3	3.9	10.4	8.4	9.2	9.4	8.8	7.3	21.2
중소도시*	20.5	3.6	10.1	9.4	10.0	9.6	8.7	7.0	21.2
읍면지역	30.1	5.2	13.3	10.7	10.4	8.7	7.4	4.5	9.6

* 중소도시: 서울 및 6대 광역시를 제외한 일반市的 洞지역

<그림10> 학생 1인당 월평균 사교육비 지출금액 구간별 분포

(단위: %)

■ 2022년 ■ 2023년



12. 사교육 수강목적별 분포

⇒ 통계표 pp40-42

사교육 수강목적은 일반교과는 학교수업 보충, 예체능은 취미·교양재능개발 비중이 가장 높음

- 일반교과 사교육 수강목적은 학교수업 보충(49.6%), 선행학습(24.0%), 진학준비(14.2%)에서 비중이 높음
 - 전년대비 보육(0.7%p)은 증가, 학교수업 보충(-0.4%p), 불안심리(-0.3%p), 선행학습(-0.1%p) 등은 감소함
 - 학교급별로는 초등학교와 중학교는 학교수업 보충, 선행학습이 주된 목적이고, 고등학교는 학교수업 보충, 진학준비가 주된 목적임

<표18> 일반교과 사교육 수강목적별 분포

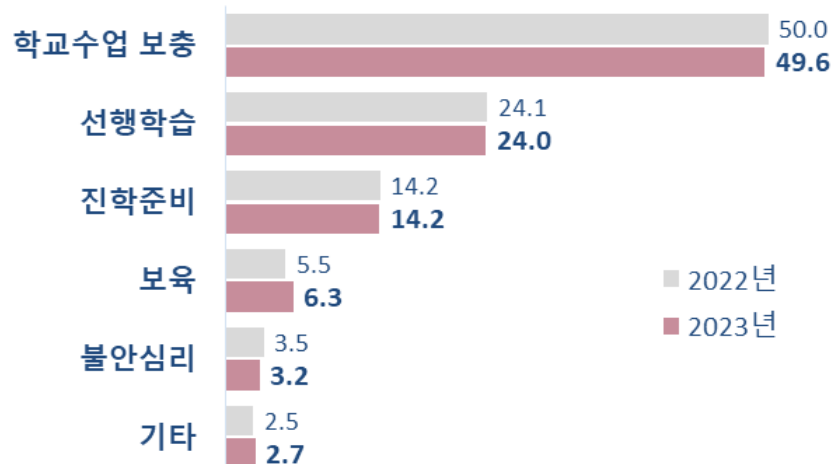
(단위: %, %p)

구 분	진학준비	불안심리	선행학습	학교수업 보충	보육	기타
2022년	14.2	3.5	24.1	50.0	5.5	2.5
2023년	14.2	3.2	24.0	49.6	6.3	2.7
증감	-0.0	-0.3	-0.1	-0.4	0.7	0.2
초등학교	6.1	2.8	25.3	49.8	12.2	3.8
중 학교	15.7	3.6	27.1	51.5	-	2.1
고등학교	31.3	3.4	17.3	47.1	-	0.9

* 복수응답 항목이며, 전체 응답을 100으로 환산함

<그림11> 일반교과 사교육 수강목적별 분포

(단위: %)



- 예체능 사교육 수강목적은 취미·교양·재능개발(63.0%) 비중이 가장 높음
 - 전년대비 보육(0.9%p)은 증가, 취미·교양·재능개발(-0.4%p), 학교수업 보충(-0.4%p), 진학준비(-0.1%p), 친구를 사귀기 위해서(-0.1%p)는 감소함
 - 학교급별로는 초등학교와 중학교는 취미·교양·재능개발이 주된 목적이고, 고등학교는 진학준비, 취미·교양·재능개발이 주된 목적임

<표19> 예체능 사교육 수강목적별 분포

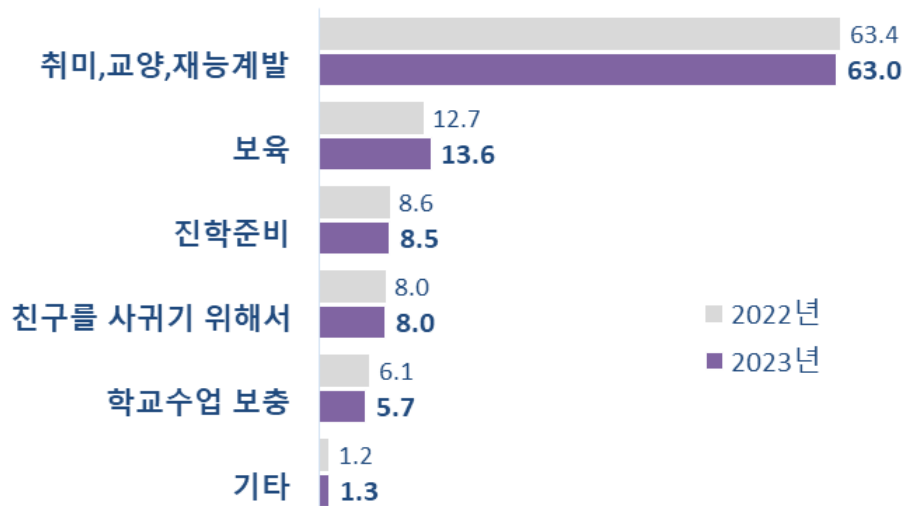
(단위: %, %p)

구 분	진학준비	학교수업 보충	취미·교양·재능개발	보육	친구를 사귀기 위해서	기 타
2022년	8.6	6.1	63.4	12.7	8.0	1.2
2023년	8.5	5.7	63.0	13.6	8.0	1.3
증감	-0.1	-0.4	-0.4	0.9	-0.1	0.1
초등학교	3.2	5.9	63.6	17.5	8.8	1.0
중 학교	15.0	4.2	71.7	-	6.6	2.4
고등학교	47.9	6.7	41.6	-	2.2	1.6

* 복수응답 항목이며, 전체 응답을 100으로 환산함

<그림 12> 예체능 사교육 수강목적별 분포

(단위: %)



Ⅱ. 방과후학교, EBS교재, 어학연수

1. 방과후학교 총액 및 참여율

⇒ 통계표 p43

방과후학교 총액은 7천 412억원이며, 참여율은 41.0%

○ 방과후학교 총액은 7천 412억원으로 전년대비 7.6% 증가함

<표20> 학교급별 방과후학교 총액

(단위: 억원, %)

구 분	방과후학교 총액			
		초등학교	중학교	고등학교
2022년	6,886	5,829	184	874
2023년	7,412	6,572	151	690
증감률	7.6	12.7	-17.9	-21.1

○ 참여율(유·무상)은 41.0%로 전년대비 4.8%p 증가하였으며, 초등학교(6.3%p), 중학교(3.9%p), 고등학교(3.2%p) 모두 증가함

- 유상 방과후학교 참여율은 25.1%로 전년대비 0.6%p 증가하였으며, 초등학교(2.1%p), 중학교(0.3%p) 증가, 고등학교(-1.4%p)는 감소함

<표21> 학교급별 방과후학교 참여율

(단위: %, %p)

구 분	유·무상				유상			
		초등학교	중학교	고등학교		초등학교	중학교	고등학교
2022년	36.2	47.0	20.2	30.6	24.4	39.6	4.2	14.1
2023년	41.0	53.2	24.0	33.8	25.1	41.7	4.5	12.7
증감	4.8	6.3	3.9	3.2	0.6	2.1	0.3	-1.4

2. 자율적 학습목적 EBS교재 구입비율

⇨ 통계표 p43

자율적 학습목적 EBS교재 구입 비율은 16.1%로 전년대비 0.3%p 감소

- 학교급별로는 고등학교 29.8%, 초등학교 12.4%, 중학교 10.3% 순임
- 전년대비 고등학교(-0.7%p), 중학교(-0.4%p), 초등학교(-0.3%p) 모두 감소함

<표22> 학교급별 EBS교재 구입 비율

(단위: %, %p)

구 분	EBS교재 구입비율			
		초등학교	중학교	고등학교
2022년	16.4	12.6	10.7	30.5
2023년	16.1	12.4	10.3	29.8
증감	-0.3	-0.3	-0.4	-0.7

3. 어학연수 총액 및 참여율

⇨ 통계표 p43

어학연수 총액은 1천 619억원이며, 참여율은 0.5%

- 어학연수 총액은 1천 619억원으로 전년대비 330.9% 증가함
- 참여율은 0.5%로 전년대비 0.3%p 증가하였으며, 초등학교(0.4%p), 중학교(0.4%p), 고등학교(0.1%p) 모두 증가함

<표23> 학교급별 어학연수 총액 및 참여율

(단위: 억원, %, %p)

구 분	어학연수 총액				어학연수 참여율			
		초등학교	중학교	고등학교		초등학교	중학교	고등학교
2022년	376	253	95	27	0.2	0.2	0.1	0.1
2023년	1,619	958	527	133	0.5	0.6	0.5	0.2
증감(률)	330.9	278.7	451.8	393.3	0.3	0.4	0.4	0.1

* 어학연수: 8개월(1~5월, 7~9월)

통 계 표

1. 학교급(학년) 및 특성별 사교육비 총액	22
2. 학교급(학년) 및 특성별 사교육 참여율	24
3. 학교급별 전체학생 사교육 참여시간(주당 평균)	26
4. 학교급(학년)별 전체학생 1인당 월평균 사교육비	27
5. 학교급(학년)별 참여학생 1인당 월평균 사교육비	29
6. 가구의 소득수준별 전체학생 1인당 월평균 사교육비	31
7. 가구의 소득수준별 사교육 참여율	32
8. 부모의 경제활동 상태별 전체학생 1인당 월평균 사교육비	33
9. 부모의 경제활동 상태별 사교육 참여율	34
10. 자녀수별 전체학생 1인당 월평균 사교육비	35
11. 자녀수별 사교육 참여율	36
12. 고등학생 성적 구간별 전체학생 1인당 월평균 사교육비	37
13. 고등학생 성적 구간별 사교육 참여율	38
14. 월평균 사교육비 지출금액 구간별 분포	39
15. 일반교과 관련 수강목적별 분포(복수응답)	40
16. 예체능 및 취미·교양 관련 수강목적별 분포(복수응답)	41
17. 일반교과 관련 수강목적별 분포(100으로 환산)	42
18. 예체능 및 취미·교양 관련 수강목적별 분포(100으로 환산)	42
19. 방과후학교, EBS 교재, 어학연수 총액	43
20. 방과후학교, EBS 교재, 어학연수 참여율	43
21. 연도별 초·중·고사교육비조사 주요 결과 및 증감률	44

1. 학교급(학년) 및 특성별 사교육비 총액

(단위: 억원)

	전체	초등학교	1학년	2학년	3학년	4학년	5학년	6학년
< 2022 >	259,538	119,055	16,267	18,472	19,806	22,283	20,186	22,043
< 2023 >	271,144	124,222	16,175	19,331	21,917	21,943	23,280	21,575
(지 역)								
대도시	121,192	54,900	7,417	8,730	9,874	9,302	10,349	9,229
서울	59,154	25,892	3,474	3,938	4,434	4,363	5,106	4,576
광역시	62,038	29,008	3,943	4,791	5,439	4,939	5,243	4,653
대도시 이외	149,951	69,321	8,758	10,602	12,044	12,642	12,931	12,346
중소도시	120,404	54,608	6,963	8,681	9,645	10,353	9,816	9,150
읍면지역	29,548	14,714	1,796	1,920	2,398	2,289	3,115	3,196
(과 목)								
일반교과 사교육	203,787	77,082	7,763	9,744	12,779	13,976	16,506	16,313
국 어	23,669	7,880	1,542	1,400	1,175	1,271	1,374	1,117
영 어	79,873	35,069	3,143	4,560	6,339	6,557	7,399	7,071
수 학	76,350	23,338	2,156	2,510	3,329	4,102	5,340	5,902
사회, 과학	12,140	2,984	132	179	552	630	724	766
논 술	8,228	5,630	483	739	982	1,063	1,279	1,084
컴퓨터, 제2외국어, 한문	3,527	2,180	306	357	402	353	389	373
컴퓨터	1,487	914	95	137	150	163	165	203
제2외국어·한문	2,040	1,266	211	220	252	189	223	171
예체능, 취미·교양 사교육	65,543	46,879	8,366	9,549	9,113	7,930	6,715	5,207
음 악	18,422	13,597	1,972	2,872	2,939	2,540	1,873	1,403
미 술	11,107	6,584	1,643	1,476	1,162	958	839	506
체 육	30,281	23,597	4,262	4,584	4,519	3,957	3,478	2,797
취미·교양	5,733	3,101	489	617	494	474	526	501
취업관련 사교육	833	-	-	-	-	-	-	-
진로·진학 학습상담	981	261	46	38	25	37	59	55
(참여유형)								
일반교과 사교육	203,787	77,082	7,763	9,744	12,779	13,976	16,506	16,313
개인과외	23,000	5,750	545	587	1,000	1,002	1,311	1,304
그룹과외	13,516	5,084	507	684	859	818	1,035	1,181
학원수강	150,344	54,452	4,547	6,221	8,867	10,109	12,267	12,441
방문학습지	6,751	6,015	1,282	1,217	1,068	959	868	620
유료인터넷 및 통신강좌 등	10,175	5,782	882	1,036	985	1,088	1,025	767
예체능, 취미·교양 사교육	65,543	46,879	8,366	9,549	9,113	7,930	6,715	5,207
개인과외	7,728	3,528	438	530	731	754	553	522
그룹과외	3,385	2,207	313	318	433	375	395	372
학원수강	51,981	39,332	7,291	8,363	7,655	6,544	5,480	3,999
방문수업 및 기타	2,450	1,812	324	338	293	257	287	314

(단위: 억원)

	중학교			고등학교			(일반고)		
	1학년	2학년	3학년	1학년	2학년	3학년			
< 2022 >	70,832	22,136	23,314	25,382	69,651	25,166	22,796	21,689	66,886
< 2023 >	71,534	24,245	23,271	24,018	75,389	28,921	25,378	21,089	72,337
(지 역)									
대도시	31,303	11,009	10,152	10,141	34,989	12,557	12,192	10,240	33,414
서울	14,827	5,243	4,730	4,855	18,435	6,089	6,609	5,737	17,787
광역시	16,475	5,767	5,423	5,286	16,555	6,468	5,583	4,504	15,627
대도시 이외	40,231	13,235	13,119	13,877	40,399	16,365	13,186	10,849	38,923
중소도시	32,779	10,900	10,579	11,300	33,017	13,636	10,734	8,647	31,850
읍면지역	7,452	2,335	2,540	2,577	7,382	2,729	2,451	2,202	7,073
(과 목)									
일반교과 사교육	62,530	20,854	20,504	21,172	64,175	26,519	21,989	15,668	62,519
국 어	4,942	1,291	1,676	1,975	10,846	4,078	3,741	3,027	10,659
영 어	24,696	8,537	8,195	7,965	20,108	9,179	6,649	4,280	19,563
수 학	26,824	8,860	8,652	9,312	26,187	10,916	9,100	6,171	25,495
사회, 과학	3,549	888	1,254	1,406	5,607	2,010	2,128	1,469	5,540
논 술	1,893	1,001	542	350	704	106	85	512	674
컴퓨터, 제2외국어, 한문	624	277	184	163	723	229	285	209	588
컴퓨터	303	134	87	83	270	89	124	58	165
제2외국어·한문	321	143	98	80	452	140	161	151	423
예체능, 취미·교양 사교육	8,813	3,340	2,704	2,770	9,851	2,121	2,977	4,753	8,808
음 악	2,203	820	704	679	2,621	454	860	1,307	2,414
미 술	1,035	298	272	464	3,489	639	1,117	1,733	3,238
체 육	4,396	1,871	1,332	1,193	2,288	681	569	1,038	1,910
취미·교양	1,179	350	396	434	1,453	346	431	675	1,246
취업관련 사교육	-	-	-	-	833	187	281	364	507
진로·진학 학습상담	190	51	63	76	530	94	131	305	503
(참여유형)									
일반교과 사교육	62,530	20,854	20,504	21,172	64,175	26,519	21,989	15,668	62,519
개인과외	6,654	1,885	2,121	2,648	10,596	3,261	3,560	3,776	10,160
그룹과외	4,499	1,521	1,446	1,531	3,934	1,808	1,307	818	3,814
학원수강	48,569	16,376	15,966	16,227	47,324	20,908	16,389	10,026	46,336
방문학습지	675	347	213	115	62	41	12	8	46
유료인터넷 및 통신강좌 등	2,133	724	759	650	2,260	500	720	1,039	2,162
예체능, 취미·교양 사교육	8,813	3,340	2,704	2,770	9,851	2,121	2,977	4,753	8,808
개인과외	1,772	599	548	625	2,427	381	719	1,327	2,208
그룹과외	723	283	192	248	455	147	126	181	382
학원수강	5,922	2,308	1,814	1,800	6,727	1,509	2,025	3,193	6,026
방문수업 및 기타	396	149	150	97	242	84	106	52	192

2. 학교급(학년) 및 특성별 사교육 참여율

(단위: %)

	전체	초등학교	1학년	2학년	3학년	4학년	5학년	6학년
< 2022 >	78.3	85.2	85.7	88.0	87.6	86.3	82.0	82.0
< 2023 >	78.5	86.0	87.7	88.9	89.7	86.9	83.8	80.0
(지 역)								
대도시	81.1	88.3	89.8	91.1	92.0	88.2	86.7	82.4
서울	84.8	91.3	93.0	93.7	93.6	92.6	90.0	85.4
광역시	78.7	86.5	87.8	89.5	91.0	85.4	84.6	80.3
대도시 이외	76.9	84.6	86.3	87.5	88.3	86.2	82.1	78.6
중소도시	79.5	86.6	87.0	90.0	91.1	89.1	83.0	80.3
읍면지역	69.9	79.3	84.3	80.3	80.4	78.1	80.0	74.6
(시 도)								
서울	84.8	91.3	93.0	93.7	93.6	92.6	90.0	85.4
부산	80.1	88.1	88.5	92.8	93.2	86.3	88.4	80.0
대구	80.2	87.0	88.6	92.6	91.5	81.2	88.3	80.4
인천	77.3	84.9	89.3	88.7	89.5	87.5	82.6	73.1
광주	76.3	82.5	79.7	82.6	89.9	80.6	82.1	80.5
대전	77.9	86.0	88.9	86.3	92.8	88.5	79.0	81.6
울산	78.2	86.6	91.2	91.8	85.6	87.9	84.2	79.7
세종	83.9	91.2	92.5	91.0	91.5	92.9	88.8	90.9
경기	81.9	88.3	88.7	90.3	91.9	93.4	85.2	81.2
강원	72.6	82.2	86.8	86.3	84.6	75.7	82.9	77.5
충북	72.0	82.3	86.6	85.1	87.6	81.2	76.5	78.2
충남	70.2	80.0	83.7	84.2	82.1	78.0	73.0	80.1
전북	69.8	78.0	74.1	79.0	83.5	77.0	77.6	76.5
전남	67.3	75.4	75.7	83.9	81.0	70.1	74.6	68.3
경북	73.8	84.8	88.5	89.2	86.5	82.1	85.3	78.0
경남	74.9	81.8	85.9	84.1	84.8	82.5	77.4	77.5
제주	74.8	84.2	80.3	81.2	91.0	85.1	89.8	77.7
(과 목)								
일반교과 사교육	62.9	64.6	57.7	59.5	68.7	67.5	67.6	65.9
국 어	25.6	28.3	39.1	31.7	29.4	26.6	24.0	20.6
영 어	51.5	52.5	33.4	43.3	58.8	59.2	59.3	58.7
수 학	52.5	50.5	45.1	42.8	49.6	51.9	55.6	56.9
사회, 과학	14.2	12.9	3.8	4.9	16.0	17.3	17.2	16.8
논 술	10.2	15.6	10.6	13.5	17.1	17.2	18.5	16.2
컴퓨터, 제2외국어, 한문	5.9	9.1	9.3	9.9	10.1	9.0	9.0	7.6
컴퓨터	2.3	3.6	2.9	3.9	3.6	4.1	3.7	3.5
제2외국어·한문	3.9	6.1	7.0	6.9	7.2	5.4	5.9	4.6
예체능, 취미·교양 사교육	46.4	70.0	78.8	79.8	77.9	71.1	62.3	52.4
음 악	17.7	29.3	29.0	38.0	38.3	31.8	22.6	17.9
미 술	10.8	17.9	28.6	25.2	19.6	16.3	12.3	7.5
체 육	30.0	48.4	59.0	56.5	53.5	48.8	41.0	34.0
취미·교양	5.6	7.7	8.3	9.1	8.2	7.5	6.8	6.5
취업관련 사교육	0.5	0.0	0.0	0.0	0.0	0.0	0.0	0.0
진로·진학 학습상담	2.6	1.9	1.8	1.6	1.0	1.5	2.8	2.2
(참여유형)								
일반교과 사교육	62.9	64.6	57.7	59.5	68.7	67.5	67.6	65.9
개인과외	8.9	6.6	5.0	5.1	7.1	6.9	7.4	7.8
그룹과외	7.4	7.8	5.3	6.7	8.3	7.3	9.3	9.2
학원수강	48.4	46.3	30.1	36.7	50.7	51.6	53.6	53.1
방문학습지	9.7	17.0	23.1	20.1	19.2	16.7	13.5	10.7
유료인터넷 및 통신강좌 등	11.6	13.4	14.2	13.4	14.6	14.1	13.2	11.0
예체능, 취미·교양 사교육	46.4	70.0	78.8	79.8	77.9	71.1	62.3	52.4
개인과외	4.5	5.2	4.5	5.2	6.0	6.4	4.7	4.6
그룹과외	3.2	4.6	4.3	4.3	5.2	5.1	4.8	4.1
학원수강	39.1	61.9	71.3	74.2	69.6	62.8	53.7	42.4
방문수업 및 기타	4.7	7.3	8.1	7.7	7.5	6.8	7.0	6.6

(단위: %)

	중학교			3학년	고등학교			(일반고)	
	1학년	2학년	3학년		1학년	2학년	3학년		
< 2022 >	76.2	77.6	76.2	74.7	66.0	69.6	66.8	61.6	72.5
< 2023 >	75.4	76.9	76.2	73.0	66.4	69.5	68.4	60.7	72.3
(지 역)									
대도시	77.9	80.7	78.7	74.3	70.0	71.5	72.6	65.5	76.0
서울	81.9	83.9	82.8	79.0	75.5	75.4	79.5	71.6	80.9
광역시	75.4	78.7	76.1	71.3	66.2	68.9	67.8	61.4	72.4
대도시 이외	73.8	74.6	74.6	72.2	64.1	68.2	65.6	57.5	69.9
중소도시	76.4	76.5	77.0	75.7	67.9	72.7	68.5	61.3	73.0
읍면지역	66.3	68.6	67.9	62.6	53.6	55.6	57.5	47.4	60.8
(시 도)									
서울	81.9	83.9	82.8	79.0	75.5	75.4	79.5	71.6	80.9
부산	76.3	77.7	78.1	73.0	66.6	72.3	67.2	59.4	72.8
대구	78.8	77.8	83.1	75.7	67.9	69.1	70.7	63.5	74.1
인천	73.7	77.7	70.4	72.9	65.2	69.1	62.7	63.1	72.1
광주	76.5	80.0	77.7	71.7	63.9	63.9	67.6	60.0	70.4
대전	73.1	83.4	72.9	62.9	67.3	67.4	69.6	64.8	71.7
울산	72.8	76.8	75.9	65.8	65.9	71.0	67.3	58.1	73.2
세종	79.4	78.2	81.2	78.8	70.4	74.2	72.0	63.3	72.5
경기	78.3	78.2	79.4	77.4	71.7	75.2	72.9	66.2	75.9
강원	69.8	71.9	68.2	69.1	57.3	61.4	54.9	54.9	61.2
충북	66.6	67.5	65.9	66.4	56.5	62.5	60.2	45.6	64.7
충남	64.2	65.2	67.0	60.5	56.6	60.4	56.1	52.4	63.0
전북	70.2	68.3	70.1	72.2	54.7	62.7	55.1	45.1	61.0
전남	64.8	67.3	64.3	62.6	54.2	57.6	58.9	45.3	63.1
경북	70.8	76.0	70.1	66.5	55.3	58.2	60.0	47.3	64.5
경남	74.0	75.1	76.3	70.6	61.5	65.8	65.4	52.2	66.6
제주	70.5	74.4	69.7	67.1	59.0	64.6	57.9	53.4	65.1
(과 목)									
일반교과 사교육	66.3	67.8	67.0	64.1	56.1	62.1	58.3	46.6	63.1
국 어	19.0	17.0	20.0	20.2	26.9	28.5	27.8	24.0	30.9
영 어	58.4	60.4	59.6	55.2	42.4	51.9	43.0	30.6	48.2
수 학	61.3	62.1	62.5	59.2	47.4	55.5	49.8	35.5	53.8
사회, 과학	15.9	13.6	17.7	16.5	15.0	15.0	15.5	14.4	17.3
논 술	7.9	12.0	7.2	4.4	1.6	1.0	0.8	3.2	1.8
컴퓨터, 제2외국어, 한문	3.2	4.5	3.0	2.2	2.0	2.0	2.5	1.4	1.9
컴퓨터	1.1	1.6	0.8	0.8	0.8	0.8	1.0	0.5	0.6
제2외국어·한문	2.2	3.1	2.1	1.5	1.2	1.2	1.5	1.0	1.3
예체능, 취미·교양 사교육	29.2	35.3	28.7	23.6	16.0	15.3	15.9	16.9	15.9
음 악	8.3	10.1	8.6	6.3	3.8	3.8	3.9	3.8	3.9
미 술	3.4	3.9	2.9	3.4	4.1	3.5	4.3	4.7	4.4
체 육	17.2	22.6	16.5	12.2	6.1	6.6	5.5	6.1	5.7
취미·교양	3.9	4.1	3.9	3.7	3.0	2.7	3.1	3.1	2.8
취업관련 사교육	0.0	0.0	0.0	0.0	1.9	1.3	2.0	2.7	1.2
진로·진학 학습상담	2.3	2.0	2.3	2.8	4.5	2.7	3.7	7.4	4.9
(참여유형)									
일반교과 사교육	66.3	67.8	67.0	64.1	56.1	62.1	58.3	46.6	63.1
개인과외	10.2	9.2	10.2	11.2	12.4	11.7	12.8	12.8	13.8
그룹과외	8.4	8.8	8.3	8.1	5.5	6.6	5.6	4.0	6.2
학원수강	55.8	57.2	56.3	53.9	45.2	53.2	47.5	33.1	51.4
방문학습지	4.3	6.3	4.2	2.2	0.4	0.8	0.3	0.2	0.4
유료인터넷 및 통신강좌 등	8.9	9.2	9.3	8.1	10.6	6.9	11.6	14.0	12.0
예체능, 취미·교양 사교육	29.2	35.3	28.7	23.6	16.0	15.3	15.9	16.9	15.9
개인과외	4.4	4.8	4.5	3.8	3.1	2.5	3.2	3.7	3.1
그룹과외	2.5	3.2	2.3	2.0	1.1	1.3	1.0	1.0	1.1
학원수강	21.5	26.8	20.9	16.7	11.2	10.5	11.2	12.0	11.3
방문수업 및 기타	3.0	3.4	3.2	2.3	1.5	1.8	1.5	1.0	1.2

3. 학교급별 전체학생 사교육 참여시간(주당 평균)

(단위: 시간)

	전체	초등학교	중학교	고등학교	(일반고)
< 2022 >	7.2	7.4	7.5	6.6	7.4
< 2023 >	7.3	7.5	7.4	6.7	7.5
(지 역)					
대도시	8.0	8.1	8.2	7.5	8.4
서울	8.9	8.7	9.1	9.1	10.1
광역시	7.4	7.8	7.5	6.4	7.2
대도시 이외	6.8	7.1	6.9	6.2	6.9
중소도시	7.3	7.5	7.4	6.8	7.4
읍면지역	5.6	6.2	5.5	4.5	5.3
(학생 성적 순위) *					
상위 10% 이내	-	-	-	8.2	9.1
11 ~ 30%	-	-	-	7.8	8.6
31 ~ 60%	-	-	-	7.1	7.9
61 ~ 80%	-	-	-	6.1	6.9
81 ~ 100%	-	-	-	4.8	5.4
(부모의 경제활동 상태)					
외벌이	6.9	7.0	7.0	6.5	7.3
아버지	7.1	7.1	7.4	6.9	7.6
어머니	5.4	5.9	5.3	5.0	5.9
맞벌이	7.7	7.9	7.8	7.0	7.7
경제활동 안함	3.2	3.6	3.5	2.6	3.2
(가구의 월평균 소득)					
300만원 미만	4.0	4.3	3.9	3.4	4.2
200만원 미만	3.1	3.5	3.1	2.5	3.1
200 ~ 300만원 미만	4.4	4.7	4.2	3.9	4.7
300 ~ 400만원 미만	5.5	5.7	5.3	5.0	5.7
400 ~ 500만원 미만	6.5	6.8	6.5	5.9	6.6
500 ~ 600만원 미만	7.3	7.4	7.4	6.8	7.4
600 ~ 700만원 미만	8.1	8.3	8.2	7.6	8.1
700 ~ 800만원 미만	8.6	9.0	8.3	8.1	8.6
800만원 이상	9.7	9.9	10.2	8.8	9.3

* 2018년부터 고등학생 성적만 조사함

4. 학교급(학년)별 전체학생 1인당 월평균 사교육비

(단위: 만원)

	전체	초등학교	1학년	2학년	3학년	4학년	5학년	6학년
< 2022 >	41.0	37.2	31.4	36.3	38.9	39.4	36.7	40.3
< 2023 >	43.4	39.8	33.6	37.7	43.2	43.2	41.3	39.3
(지 역)								
대도시	50.6	46.5	40.0	43.9	50.6	48.0	49.2	46.7
서울	62.8	56.7	49.0	52.6	60.2	58.8	61.8	57.1
광역시	42.7	40.0	34.4	38.6	44.7	41.3	41.0	39.6
대도시 이외	38.9	35.7	29.5	33.7	38.5	40.2	36.6	35.1
중소도시	42.5	38.5	31.3	36.9	41.8	44.9	38.6	37.2
읍면지역	28.9	28.1	24.2	24.2	29.3	27.2	31.6	30.2
(시 도)								
서울	62.8	56.7	49.0	52.6	60.2	58.8	61.8	57.1
부산	43.4	40.9	30.7	41.4	51.0	39.5	46.4	35.7
대구	45.9	42.2	33.8	38.3	42.3	44.0	43.6	50.4
인천	42.4	39.2	36.8	39.5	46.0	41.0	40.1	32.5
광주	39.6	37.7	32.3	37.6	39.9	38.1	39.1	38.6
대전	41.0	38.1	40.0	32.9	42.1	42.2	33.1	39.0
울산	36.8	35.9	32.9	35.3	35.4	39.8	38.4	33.1
세종	46.5	45.0	34.1	46.9	49.0	44.9	43.1	51.7
경기	46.9	41.2	32.5	38.6	45.5	50.2	41.2	39.0
강원	32.4	31.6	28.7	34.7	33.4	25.4	30.9	36.1
충북	32.1	32.6	27.5	29.8	38.1	34.4	31.2	34.5
충남	30.8	29.4	23.7	24.7	31.6	31.7	30.8	33.0
전북	30.2	27.6	18.0	24.6	26.5	36.3	31.2	27.1
전남	27.9	26.8	27.7	29.1	26.7	24.0	26.1	27.1
경북	31.5	31.8	32.6	30.9	30.3	27.9	37.5	30.8
경남	32.4	30.5	26.0	28.5	33.5	32.3	30.1	32.1
제주	34.5	31.8	24.6	26.0	32.5	35.4	37.7	33.7
(과 목)								
일반교과 사교육	32.6	24.7	16.1	19.0	25.2	27.5	29.3	29.7
국어	3.8	2.5	3.2	2.7	2.3	2.5	2.4	2.0
영어	12.8	11.2	6.5	8.9	12.5	12.9	13.1	12.9
수학	12.2	7.5	4.5	4.9	6.6	8.1	9.5	10.7
사회, 과학	1.9	1.0	0.3	0.3	1.1	1.2	1.3	1.4
논술	1.3	1.8	1.0	1.4	1.9	2.1	2.3	2.0
컴퓨터, 제2외국어, 한문	0.6	0.7	0.6	0.7	0.8	0.7	0.7	0.7
컴퓨터	0.2	0.3	0.2	0.3	0.3	0.3	0.3	0.4
제2외국어·한문	0.3	0.4	0.4	0.4	0.5	0.4	0.4	0.3
예체능, 취미·교양 사교육	10.5	15.0	17.4	18.6	17.9	15.6	11.9	9.5
음악	2.9	4.4	4.1	5.6	5.8	5.0	3.3	2.6
미술	1.8	2.1	3.4	2.9	2.3	1.9	1.5	0.9
체육	4.8	7.6	8.8	8.9	8.9	7.8	6.2	5.1
취미·교양	0.9	1.0	1.0	1.2	1.0	0.9	0.9	0.9
취업관련 사교육	0.1	0.0	0.0	0.0	0.0	0.0	0.0	0.0
진로·진학 학습상담	0.2	0.1	0.1	0.1	0.0	0.1	0.1	0.1
(참여유형)								
일반교과 사교육	32.6	24.7	16.1	19.0	25.2	27.5	29.3	29.7
개인과외	3.7	1.8	1.1	1.1	2.0	2.0	2.3	2.4
그룹과외	2.2	1.6	1.1	1.3	1.7	1.6	1.8	2.1
학원수강	24.1	17.4	9.4	12.1	17.5	19.9	21.8	22.7
방문학습지	1.1	1.9	2.7	2.4	2.1	1.9	1.5	1.1
유료인터넷 및 통신강좌 등	1.6	1.9	1.8	2.0	1.9	2.1	1.8	1.4
예체능, 취미·교양 사교육	10.5	15.0	17.4	18.6	17.9	15.6	11.9	9.5
개인과외	1.2	1.1	0.9	1.0	1.4	1.5	1.0	1.0
그룹과외	0.5	0.7	0.6	0.6	0.9	0.7	0.7	0.7
학원수강	8.3	12.6	15.1	16.3	15.1	12.9	9.7	7.3
방문수업 및 기타	0.4	0.6	0.7	0.7	0.6	0.5	0.5	0.6

(단위: 만원)

	중학교			고등학교			(일반고)		
	1학년	2학년	3학년	1학년	2학년	3학년			
< 2022 >	43.8	42.9	43.4	44.9	46.0	49.1	47.0	41.9	52.5
< 2023 >	44.9	44.6	45.3	44.9	49.1	51.5	50.9	44.5	55.5
(지역)									
대도시	51.4	52.6	52.0	49.6	57.8	57.3	62.2	53.9	65.9
서울	62.2	65.2	61.9	59.6	74.7	68.6	81.9	74.0	84.0
광역시	44.5	44.8	45.7	43.0	46.2	49.5	48.4	40.1	52.9
대도시 이외	40.9	39.6	41.2	42.0	43.5	47.8	43.6	38.2	48.9
중소도시	44.9	43.3	44.9	46.6	48.4	53.7	48.2	41.9	53.4
읍면지역	29.4	28.1	30.7	29.4	30.0	30.7	30.8	28.3	35.3
(시도)									
서울	62.2	65.2	61.9	59.6	74.7	68.6	81.9	74.0	84.0
부산	46.4	45.4	50.8	43.3	45.8	52.8	46.6	36.7	53.4
대구	50.6	44.8	54.8	52.5	48.5	48.9	50.8	45.8	56.1
인천	42.6	44.0	38.6	45.1	48.9	54.3	47.0	44.5	56.3
광주	42.7	48.0	42.5	37.4	40.2	40.6	47.4	32.4	45.5
대전	40.9	45.1	40.1	37.4	46.7	46.8	49.4	43.8	51.9
울산	36.5	37.3	40.5	31.9	39.1	46.3	39.7	29.8	44.7
세종	46.8	43.8	48.8	48.1	49.9	59.2	48.1	39.4	52.0
경기	49.0	47.2	49.3	50.4	57.1	60.8	56.6	53.0	61.7
강원	34.3	33.7	32.4	36.9	32.1	33.7	30.1	32.3	35.9
충북	32.7	32.3	30.2	35.6	30.5	34.4	32.9	23.5	36.7
충남	31.7	31.1	32.5	31.5	32.6	34.9	32.0	30.5	37.8
전북	33.6	29.3	33.9	37.8	31.7	39.4	30.9	23.6	36.2
전남	29.8	29.0	27.8	32.8	28.1	32.5	31.5	19.3	34.7
경북	33.6	34.0	33.1	33.5	29.1	32.5	33.1	21.0	35.4
경남	34.8	33.2	38.4	33.1	33.6	38.3	34.5	27.0	37.2
제주	37.6	39.4	38.1	35.4	36.7	44.2	36.2	28.6	41.7
(과목)									
일반교과 사교육	39.3	38.3	39.9	39.6	41.8	47.2	44.1	33.1	48.0
국어	3.1	2.4	3.3	3.7	7.1	7.3	7.5	6.4	8.2
영어	15.5	15.7	16.0	14.9	13.1	16.3	13.3	9.0	15.0
수학	16.8	16.3	16.8	17.4	17.1	19.4	18.3	13.0	19.6
사회, 과학	2.2	1.6	2.4	2.6	3.7	3.6	4.3	3.1	4.3
논술	1.2	1.8	1.1	0.7	0.5	0.2	0.2	1.1	0.5
컴퓨터, 제2외국어, 한문	0.4	0.5	0.4	0.3	0.5	0.4	0.6	0.4	0.5
컴퓨터	0.2	0.2	0.2	0.2	0.2	0.2	0.2	0.1	0.1
제2외국어·한문	0.2	0.3	0.2	0.2	0.3	0.2	0.3	0.3	0.3
예체능, 취미·교양 사교육	5.5	6.1	5.3	5.2	6.4	3.8	6.0	10.0	6.8
음악	1.4	1.5	1.4	1.3	1.7	0.8	1.7	2.8	1.9
미술	0.6	0.5	0.5	0.9	2.3	1.1	2.2	3.7	2.5
체육	2.8	3.4	2.6	2.2	1.5	1.2	1.1	2.2	1.5
취미·교양	0.7	0.6	0.8	0.8	0.9	0.6	0.9	1.4	1.0
취업관련 사교육	0.0	0.0	0.0	0.0	0.5	0.3	0.6	0.8	0.4
진로·진학 학습상담	0.1	0.1	0.1	0.1	0.3	0.2	0.3	0.6	0.4
(참여유형)									
일반교과 사교육	39.3	38.3	39.9	39.6	41.8	47.2	44.1	33.1	48.0
개인과외	4.2	3.5	4.1	5.0	6.9	5.8	7.1	8.0	7.8
그룹과외	2.8	2.8	2.8	2.9	2.6	3.2	2.6	1.7	2.9
학원수강	30.5	30.1	31.1	30.4	30.9	37.2	32.9	21.2	35.6
방문학습지	0.4	0.6	0.4	0.2	0.0	0.1	0.0	0.0	0.0
유료인터넷 및 통신강좌 등	1.3	1.3	1.5	1.2	1.5	0.9	1.4	2.2	1.7
예체능, 취미·교양 사교육	5.5	6.1	5.3	5.2	6.4	3.8	6.0	10.0	6.8
개인과외	1.1	1.1	1.1	1.2	1.6	0.7	1.4	2.8	1.7
그룹과외	0.5	0.5	0.4	0.5	0.3	0.3	0.3	0.4	0.3
학원수강	3.7	4.2	3.5	3.4	4.4	2.7	4.1	6.7	4.6
방문수업 및 기타	0.2	0.3	0.3	0.2	0.2	0.1	0.2	0.1	0.1

5. 학교급(학년)별 참여학생 1인당 월평균 사교육비

(단위: 만원)

	전체	초등학교	1학년	2학년	3학년	4학년	5학년	6학년
< 2022 >	52.4	43.7	36.7	41.3	44.4	45.7	44.8	49.2
< 2023 >	55.3	46.2	38.3	42.4	48.1	49.6	49.3	49.1
(지 역)								
대도시	62.4	52.6	44.5	48.2	55.0	54.5	56.7	56.7
서울	74.1	62.1	52.7	56.1	64.3	63.4	68.7	66.9
광역시	54.2	46.3	39.1	43.2	49.2	48.4	48.5	49.3
대도시 이외	50.6	42.2	34.2	38.5	43.7	46.6	44.6	44.7
중소도시	53.5	44.4	36.0	41.0	45.9	50.4	46.5	46.3
읍면지역	41.3	35.4	28.7	30.2	36.5	34.9	39.5	40.6
(시 도)								
서울	74.1	62.1	52.7	56.1	64.3	63.4	68.7	66.9
부산	54.2	46.4	34.7	44.6	54.7	45.7	52.5	44.6
대구	57.2	48.5	38.1	41.4	46.3	54.2	49.4	62.7
인천	54.9	46.2	41.2	44.6	51.3	46.8	48.5	44.4
광주	51.9	45.7	40.6	45.6	44.4	47.3	47.7	47.9
대전	52.6	44.3	44.9	38.1	45.3	47.7	42.0	47.7
울산	47.1	41.4	36.1	38.5	41.3	45.3	45.6	41.5
세종	55.4	49.3	36.9	51.6	53.5	48.3	48.6	56.9
경기	57.3	46.6	36.6	42.7	49.4	53.8	48.4	48.1
강원	44.7	38.5	33.0	40.2	39.4	33.6	37.3	46.6
충북	44.6	39.6	31.8	35.0	43.5	42.4	40.8	44.0
충남	43.8	36.7	28.3	29.4	38.6	40.6	42.2	41.2
전북	43.3	35.3	24.2	31.1	31.8	47.2	40.2	35.4
전남	41.5	35.5	36.6	34.7	33.0	34.2	35.0	39.7
경북	42.7	37.4	36.8	34.6	35.1	34.0	44.0	39.4
경남	43.2	37.3	30.2	33.9	39.6	39.2	38.9	41.5
제주	46.0	37.8	30.6	32.0	35.7	41.6	42.0	43.3
(과 목)								
일반교과 사교육	51.8	38.2	27.9	31.9	36.6	40.8	43.3	45.1
국어	14.8	8.9	8.2	8.6	7.9	9.4	10.1	9.9
영어	24.8	21.4	19.5	20.5	21.2	21.8	22.1	21.9
수학	23.3	14.8	9.9	11.4	13.2	15.5	17.0	18.9
사회, 과학	13.7	7.4	7.2	7.2	6.8	7.2	7.5	8.3
논술	12.9	11.5	9.5	10.7	11.3	12.1	12.3	12.2
컴퓨터, 제2외국어, 한문	9.6	7.6	6.8	7.0	7.8	7.7	7.7	8.9
컴퓨터	10.5	8.1	6.8	6.9	8.3	7.9	8.0	10.6
제2외국어·한문	8.3	6.6	6.3	6.2	6.9	6.9	6.8	6.8
예체능, 취미·교양 사교육	22.6	21.4	22.0	23.3	23.0	21.9	19.1	18.1
음악	16.6	14.8	14.1	14.7	15.1	15.7	14.7	14.3
미술	16.4	11.8	11.9	11.4	11.7	11.6	12.1	12.4
체육	16.1	15.6	15.0	15.8	16.6	16.0	15.0	15.0
취미·교양	16.5	12.9	12.3	13.2	11.8	12.5	13.7	14.1
취업관련 사교육	28.0	-	-	-	-	-	-	-
진로·진학 학습상담	6.0	4.5	5.3	4.7	4.7	4.7	3.8	4.5
(참여유형)								
일반교과 사교육	51.8	38.2	27.9	31.9	36.6	40.8	43.3	45.1
개인과외	41.2	27.9	22.7	22.6	27.8	28.4	31.5	30.4
그룹과외	29.3	21.0	19.9	19.9	20.3	21.9	19.8	23.3
학원수강	49.6	37.6	31.3	33.1	34.4	38.5	40.6	42.6
방문학습지	11.1	11.3	11.5	11.8	11.0	11.3	11.4	10.5
유료인터넷 및 통신강좌 등	14.1	13.8	12.9	15.0	13.3	15.2	13.8	12.7
예체능, 취미·교양 사교육	22.6	21.4	22.0	23.3	23.0	21.9	19.1	18.1
개인과외	27.5	21.5	20.1	19.9	23.8	23.0	21.0	20.5
그룹과외	16.8	15.3	15.0	14.6	16.5	14.5	14.5	16.7
학원수강	21.2	20.3	21.2	22.0	21.7	20.5	18.1	17.2
방문수업 및 기타	8.3	8.0	8.3	8.5	7.7	7.4	7.3	8.6

(단위: 만원)

	중학교	1학년	2학년	3학년	고등학교	1학년	2학년	3학년	(일반고)
	< 2022 >	57.5	55.2	56.9	60.1	69.7	70.6	70.4	68.1
< 2023 >	59.6	57.9	59.5	61.5	74.0	74.0	74.5	73.3	76.8
(지 역)									
대도시	66.0	65.2	66.1	66.7	82.6	80.0	85.6	82.3	86.7
서울	76.0	77.7	74.8	75.4	98.8	91.1	103.0	103.3	103.8
광역시	59.0	56.9	60.0	60.4	69.8	71.8	71.3	65.3	73.1
대도시 이외	55.4	53.1	55.2	58.2	67.9	70.0	66.5	66.5	69.9
중소도시	58.8	56.6	58.3	61.6	71.3	73.9	70.4	68.5	73.2
읍면지역	44.3	41.0	45.2	46.9	55.9	55.3	53.5	59.7	58.1
(시 도)									
서울	76.0	77.7	74.8	75.4	98.8	91.1	103.0	103.3	103.8
부산	60.9	58.3	65.0	59.4	68.7	73.0	69.4	61.7	73.4
대구	64.2	57.5	66.0	69.4	71.5	70.7	71.8	72.0	75.7
인천	57.8	56.7	54.8	61.9	75.1	78.6	75.0	70.5	78.1
광주	55.8	60.0	54.7	52.2	63.0	63.6	70.1	54.0	64.6
대전	56.0	54.1	55.0	59.5	69.4	69.5	70.9	67.5	72.4
울산	50.2	48.6	53.3	48.5	59.4	65.2	58.9	51.3	61.1
세종	59.0	56.0	60.1	61.0	70.9	79.8	66.8	62.3	71.7
경기	62.5	60.4	62.1	65.1	79.6	80.9	77.6	80.1	81.2
강원	49.2	46.9	47.5	53.4	56.1	54.8	54.9	58.8	58.7
충북	49.1	47.9	45.8	53.6	54.0	55.0	54.7	51.6	56.7
충남	49.3	47.6	48.5	52.0	57.7	57.8	57.0	58.2	60.0
전북	47.9	42.9	48.3	52.4	57.9	62.8	56.1	52.2	59.4
전남	46.1	43.0	43.2	52.3	51.8	56.4	53.6	42.6	55.0
경북	47.4	44.8	47.3	50.4	52.6	55.9	55.2	44.5	54.9
경남	47.1	44.2	50.3	46.8	54.7	58.2	52.7	51.8	55.9
제주	53.4	52.9	54.6	52.7	62.3	68.3	62.5	53.5	64.0
(과 목)									
일반교과 사교육	59.2	56.5	59.6	61.8	74.6	76.0	75.7	70.9	76.0
국 어	16.3	14.0	16.3	18.3	26.3	25.4	27.0	26.6	26.5
영 어	26.6	26.0	26.8	27.0	30.9	31.5	31.1	29.5	31.1
수 학	27.5	26.2	26.9	29.4	36.0	35.0	36.7	36.7	36.3
사회, 과학	14.0	12.0	13.8	15.9	24.4	23.8	27.5	21.5	24.6
논 술	15.1	15.3	14.7	15.0	28.6	19.9	21.2	33.6	28.6
컴퓨터, 제2외국어, 한문	12.1	11.4	12.1	13.8	23.6	20.3	22.5	31.1	24.1
컴퓨터	17.8	15.4	20.1	20.5	22.7	19.9	23.7	25.8	22.8
제2외국어·한문	9.0	8.5	8.9	10.1	23.8	20.3	21.3	33.0	24.3
예체능, 취미·교양 사교육	18.9	17.4	18.4	22.0	40.1	24.6	37.5	59.3	42.4
음 악	16.6	15.0	15.9	20.0	44.9	21.4	44.5	73.5	47.7
미 술	19.1	14.2	18.3	25.5	55.1	33.0	51.6	78.0	56.8
체 육	16.1	15.2	15.7	18.2	24.6	18.5	20.9	36.0	25.9
취미·교양	19.0	15.7	19.6	22.2	32.0	22.5	27.8	46.6	34.2
취업관련 사교육	-	-	-	-	28.0	25.9	28.6	28.7	31.2
진로·진학 학습상담	5.1	4.8	5.4	5.1	7.8	6.3	7.1	8.7	7.8
(참여유형)									
일반교과 사교육	59.2	56.5	59.6	61.8	74.6	76.0	75.7	70.9	76.0
개인과외	41.1	37.8	40.6	44.3	55.8	49.8	55.9	62.1	56.3
그룹과외	33.5	31.7	33.9	35.2	46.9	49.0	46.5	43.4	47.1
학원수강	54.7	52.6	55.2	56.3	68.3	70.0	69.2	63.9	69.2
방문학습지	10.0	10.2	9.8	9.6	9.3	9.8	8.0	9.4	8.5
유료인터넷 및 통신강좌 등	15.1	14.4	15.9	15.0	13.9	12.9	12.5	15.6	13.9
예체능, 취미·교양 사교육	18.9	17.4	18.4	22.0	40.1	24.6	37.5	59.3	42.4
개인과외	25.5	23.0	23.8	30.8	51.0	27.1	45.2	75.5	54.3
그룹과외	18.0	16.2	16.1	22.9	26.5	20.0	25.3	37.6	26.7
학원수강	17.3	15.9	16.9	20.1	39.2	25.6	36.3	56.0	40.8
방문수업 및 기타	8.4	8.0	9.1	8.1	10.8	8.4	14.1	10.5	12.0

6. 가구의 소득수준별 전체학생 1인당 월평균 사교육비

(단위: 만원)

	전 체	300만원 미만	200만원 미만	200~ 300만원 미만	300~ 400만원 미만	400~ 500만원 미만	500~ 600만원 미만	600~ 700만원 미만	700~ 800만원 미만	800만원 이상
< 2022 >	41.0	17.8	12.4	20.5	27.2	35.1	39.9	46.9	51.8	64.8
< 2023 >	43.4	18.3	13.6	20.6	27.9	35.3	41.2	48.4	52.7	67.1
(과 목)										
일반교과 사교육	32.6	12.3	8.6	14.1	19.6	25.8	30.7	36.6	39.9	52.4
국 어	3.8	1.5	1.1	1.7	2.3	2.9	3.3	4.2	4.6	6.3
영 어	12.8	4.7	3.3	5.5	7.9	10.5	12.4	14.7	15.9	19.6
수 학	12.2	5.0	3.5	5.7	7.5	9.7	11.7	13.4	14.8	19.4
사회, 과학	1.9	0.6	0.4	0.7	1.0	1.3	1.6	2.1	2.5	3.7
논 술	1.3	0.3	0.1	0.4	0.6	0.9	1.2	1.5	1.6	2.4
컴퓨터, 제2외국어, 한문	0.6	0.2	0.2	0.3	0.3	0.4	0.5	0.6	0.6	1.0
컴퓨터	0.2	0.1	0.1	0.1	0.2	0.2	0.2	0.3	0.3	0.4
제2외국어·한문	0.3	0.1	0.1	0.1	0.2	0.2	0.3	0.3	0.3	0.6
예체능, 취미·교양 사교육	10.5	5.7	4.7	6.2	8.1	9.3	10.2	11.6	12.5	14.2
음 악	2.9	1.4	1.1	1.5	2.2	2.5	2.9	3.4	3.5	4.1
미 술	1.8	1.0	0.7	1.1	1.3	1.6	1.7	2.0	2.1	2.4
체 육	4.8	2.8	2.6	2.8	3.8	4.3	4.6	5.2	5.7	6.6
취미·교양	0.9	0.6	0.4	0.7	0.8	0.9	0.9	1.0	1.3	1.0
취업관련 사교육	0.1	0.1	0.1	0.1	0.1	0.1	0.2	0.1	0.1	0.1
진로·진학 학습상담	0.2	0.1	0.1	0.1	0.1	0.1	0.1	0.2	0.2	0.3
(참여유형)										
일반교과 사교육	32.6	12.3	8.6	14.1	19.6	25.8	30.7	36.6	39.9	52.4
개인과외	3.7	1.0	0.9	1.1	1.7	2.1	2.9	3.7	4.5	7.7
그룹과외	2.2	0.8	0.6	0.9	1.3	1.8	2.3	2.8	2.5	3.1
학원수강	24.1	8.7	5.8	10.2	14.1	19.1	22.9	27.1	29.8	38.6
방문학습지	1.1	0.7	0.6	0.7	1.1	1.1	1.0	1.2	1.2	1.2
유료인터넷 및 통신강좌 등	1.6	1.1	0.8	1.3	1.4	1.7	1.6	1.8	1.9	1.7
예체능, 취미·교양 사교육	10.5	5.7	4.7	6.2	8.1	9.3	10.2	11.6	12.5	14.2
개인과외	1.2	0.5	0.4	0.5	0.6	0.8	1.0	1.1	1.5	2.5
그룹과외	0.5	0.3	0.2	0.3	0.3	0.4	0.6	0.6	0.6	0.9
학원수강	8.3	4.5	3.7	5.0	6.7	7.8	8.2	9.5	10.0	10.4
방문수업 및 기타	0.4	0.4	0.4	0.4	0.5	0.4	0.3	0.4	0.4	0.4

7. 가구의 소득수준별 사교육 참여율

(단위: %)

	전 체	300만원 미만	200만원 미만	200~ 300만원 미만	300~ 400만원 미만	400~ 500만원 미만	500~ 600만원 미만	600~ 700만원 미만	700~ 800만원 미만	800만원 이상
< 2022 >	78.3	57.2	49.9	61.0	70.4	78.7	81.2	84.8	86.6	88.1
< 2023 >	78.5	57.2	49.8	60.7	70.3	76.8	80.6	85.1	85.8	87.9
(과 목)										
일반교과 사교육	62.9	38.2	30.5	41.9	51.9	60.1	64.6	69.6	71.3	76.5
국 어	25.6	15.7	12.7	17.2	22.7	24.2	24.9	27.2	28.4	32.2
영 어	51.5	27.3	21.1	30.3	39.8	48.9	52.6	58.1	60.4	65.2
수 학	52.5	30.9	24.4	34.0	43.0	49.4	53.7	57.7	59.5	65.4
사회, 과학	14.2	7.4	5.3	8.4	11.6	12.9	13.9	15.0	16.1	19.2
논 술	10.2	2.8	1.7	3.3	5.6	8.4	9.8	11.4	13.1	16.7
컴퓨터, 제2외국어, 한문	5.9	3.1	2.2	3.5	4.5	5.2	5.6	5.8	6.8	8.6
컴퓨터	2.3	1.7	1.6	1.7	1.9	1.9	1.9	2.3	2.7	3.1
제2외국어·한문	3.9	1.6	0.9	1.9	2.9	3.7	4.0	3.8	4.6	5.7
예체능, 취미·교양 사교육	46.4	33.3	30.3	34.7	41.7	45.8	46.7	50.4	51.0	52.2
음 악	17.7	9.4	8.0	10.1	14.3	16.6	17.9	20.8	20.9	21.8
미 술	10.8	5.8	4.7	6.4	8.1	10.0	10.7	13.0	12.4	14.0
체 육	30.0	20.3	19.9	20.5	26.2	28.4	29.7	32.9	34.4	35.6
취미·교양	5.6	4.7	3.8	5.1	5.4	5.5	5.7	5.9	6.8	5.4
취업관련 사교육	0.5	0.7	0.8	0.7	0.5	0.5	0.5	0.3	0.4	0.4
진로·진학 학습상담	2.6	1.9	2.8	1.4	1.8	2.3	2.2	2.6	2.7	4.0
(참여유형)										
일반교과 사교육	62.9	38.2	30.5	41.9	51.9	60.1	64.6	69.6	71.3	76.5
개인과외	8.9	3.6	3.4	3.7	4.8	6.4	8.0	8.9	10.9	16.0
그룹과외	7.4	3.5	2.6	4.0	4.9	6.2	7.7	9.3	8.8	9.9
학원수강	48.4	24.9	18.4	28.1	35.6	44.1	49.9	54.9	57.4	63.5
방문학습지	9.7	5.5	4.7	5.9	9.1	9.3	9.5	10.6	10.7	11.9
유료인터넷 및 통신강좌 등	11.6	7.7	5.7	8.7	10.2	11.6	11.6	12.4	13.3	13.2
예체능, 취미·교양 사교육	46.4	33.3	30.3	34.7	41.7	45.8	46.7	50.4	51.0	52.2
개인과외	4.5	2.3	2.0	2.5	2.4	3.2	4.0	3.9	5.3	8.2
그룹과외	3.2	2.1	1.6	2.3	2.4	2.6	3.0	3.5	3.3	4.9
학원수강	39.1	26.2	23.4	27.6	35.3	39.1	39.8	43.1	44.6	43.4
방문수업 및 기타	4.7	5.1	5.4	5.0	5.0	4.8	4.6	5.5	4.9	4.0

8. 부모의 경제활동 상태별 전체학생 1인당 월평균 사교육비

(단위: 만원)

	전체	외벌이	맞벌이		맞벌이	경제활동 안함
			아버지	어머니		
< 2022 >	41.0	38.9	41.0	27.0	43.2	14.6
< 2023 >	43.4	40.7	42.9	28.8	45.9	16.9
(과 목)						
일반교과 사교육	32.6	30.1	31.9	20.5	34.8	12.6
국 어	3.8	3.5	3.7	2.5	4.0	1.8
영 어	12.8	11.8	12.6	7.7	13.6	4.6
수 학	12.2	11.2	11.8	8.1	13.1	4.8
사회, 과학	1.9	1.8	2.0	1.2	2.0	0.7
논 술	1.3	1.2	1.3	0.6	1.4	0.3
컴퓨터, 제2외국어, 한문	0.6	0.5	0.6	0.4	0.6	0.3
컴퓨터	0.2	0.2	0.2	0.2	0.2	0.3
제2외국어·한문	0.3	0.3	0.3	0.2	0.3	0.0
예체능, 취미·교양 사교육	10.5	10.3	10.7	7.9	10.8	3.9
음 악	2.9	2.9	3.0	2.0	3.0	0.7
미 술	1.8	1.7	1.8	1.6	1.8	0.9
체 육	4.8	4.8	5.0	3.5	4.9	2.0
취미·교양	0.9	0.9	0.9	0.8	0.9	0.4
취업관련 사교육	0.1	0.1	0.1	0.2	0.1	0.3
진로·진학 학습상담	0.2	0.1	0.1	0.2	0.2	0.1
(참여유형)						
일반교과 사교육	32.6	30.1	31.9	20.5	34.8	12.6
개인과외	3.7	3.4	3.6	2.4	3.9	2.1
그룹과외	2.2	2.0	2.1	1.3	2.3	0.7
학원수강	24.1	22.1	23.5	14.7	25.7	8.4
방문학습지	1.1	1.1	1.2	0.7	1.1	0.3
유료인터넷 및 통신강좌 등	1.6	1.6	1.6	1.3	1.7	1.1
예체능, 취미·교양 사교육	10.5	10.3	10.7	7.9	10.8	3.9
개인과외	1.2	1.2	1.3	0.9	1.3	0.6
그룹과외	0.5	0.5	0.6	0.3	0.5	0.2
학원수강	8.3	8.1	8.5	6.3	8.6	2.8
방문수업 및 기타	0.4	0.4	0.4	0.4	0.4	0.3

9. 부모의 경제활동 상태별 사교육 참여율

(단위: %)

	전체	외벌이	맞벌이		경제활동 안함	
			아버지	어머니		
< 2022 >	78.3	76.9	79.3	63.8	80.2	41.7
< 2023 >	78.5	76.7	78.8	65.4	80.6	44.3
(과 목)						
일반교과 사교육	62.9	60.4	62.8	48.0	65.5	29.7
국 어	25.6	24.8	25.5	20.7	26.5	11.2
영 어	51.5	48.6	50.8	36.6	54.2	22.8
수 학	52.5	49.4	51.1	40.5	55.3	23.6
사회, 과학	14.2	13.6	14.0	11.3	14.7	6.2
논 술	10.2	9.6	10.5	4.7	10.9	1.8
컴퓨터, 제2외국어, 한문	5.9	5.7	6.1	3.8	6.1	2.6
컴퓨터	2.3	2.1	2.2	1.6	2.4	1.7
제2외국어·한문	3.9	3.8	4.1	2.5	4.1	0.9
예체능, 취미·교양 사교육	46.4	46.2	47.9	37.5	47.0	22.2
음 악	17.7	17.6	18.8	11.3	18.1	5.5
미 술	10.8	10.9	11.5	7.6	11.0	4.0
체 육	30.0	29.6	30.8	23.1	30.7	14.4
취미·교양	5.6	5.9	6.0	5.2	5.4	2.5
취업관련 사교육	0.5	0.4	0.4	0.8	0.5	1.4
진로·진학 학습상담	2.6	2.3	2.3	2.6	2.8	2.4
(참여유형)						
일반교과 사교육	62.9	60.4	62.8	48.0	65.5	29.7
개인과외	8.9	8.1	8.5	6.1	9.6	5.8
그룹과외	7.4	7.2	7.6	4.8	7.7	1.9
학원수강	48.4	45.2	47.4	33.7	51.3	20.0
방문학습지	9.7	9.7	10.4	6.1	9.8	2.7
유료인터넷 및 통신강좌 등	11.6	11.6	12.0	9.7	11.7	5.6
예체능, 취미·교양 사교육	46.4	46.2	47.9	37.5	47.0	22.2
개인과외	4.5	4.2	4.3	3.3	4.7	2.8
그룹과외	3.2	3.0	3.3	1.9	3.4	1.6
학원수강	39.1	39.0	40.5	30.9	39.9	14.8
방문수업 및 기타	4.7	5.2	5.2	4.9	4.5	3.7

10. 자녀수별 전체학생 1인당 월평균 사교육비

(단위: 만원)

	전체	1명	2명	3명 이상
< 2022 >	41.0	46.1	43.0	32.0
< 2023 >	43.4	48.6	45.6	33.4
(과 목)				
일반교과 사교육	32.6	34.9	34.9	24.7
국 어	3.8	4.0	4.0	2.9
영 어	12.8	13.9	13.7	9.6
수 학	12.2	12.5	13.1	9.5
사회, 과학	1.9	2.1	2.1	1.4
논 술	1.3	1.7	1.4	0.9
컴퓨터, 제2외국어, 한문	0.6	0.8	0.6	0.4
컴퓨터	0.2	0.3	0.2	0.2
제2외국어·한문	0.3	0.4	0.3	0.2
예체능, 취미·교양 사교육	10.5	13.4	10.4	8.5
음 악	2.9	3.9	2.9	2.2
미 술	1.8	2.2	1.8	1.4
체 육	4.8	6.1	4.7	4.1
취미·교양	0.9	1.1	0.9	0.8
취업관련 사교육	0.1	0.1	0.1	0.1
진로·진학 학습상담	0.2	0.2	0.2	0.1
(참여유형)				
일반교과 사교육	32.6	34.9	34.9	24.7
개인과외	3.7	4.6	3.8	2.8
그룹과외	2.2	2.0	2.3	1.9
학원수강	24.1	25.2	26.1	17.7
방문학습지	1.1	1.3	1.1	0.9
유료인터넷 및 통신강좌 등	1.6	1.8	1.7	1.4
예체능, 취미·교양 사교육	10.5	13.4	10.4	8.5
개인과외	1.2	1.8	1.2	1.0
그룹과외	0.5	0.6	0.5	0.5
학원수강	8.3	10.5	8.3	6.6
방문수업 및 기타	0.4	0.5	0.4	0.4

11. 자녀수별 사교육 참여율

(단위: %)

	전체	1명	2명	3명 이상
< 2022 >	78.3	81.5	80.5	70.0
< 2023 >	78.5	82.0	80.6	70.2
(과 목)				
일반교과 사교육	62.9	65.4	65.9	53.2
국 어	25.6	27.7	26.4	21.8
영 어	51.5	54.0	54.4	42.0
수 학	52.5	53.6	55.1	44.7
사회, 과학	14.2	14.6	14.9	11.9
논 술	10.2	12.9	10.7	6.9
컴퓨터, 제2외국어, 한문	5.9	8.3	5.8	4.3
컴퓨터	2.3	3.5	2.1	1.7
제2외국어·한문	3.9	5.3	3.9	2.9
예체능, 취미·교양 사교육	46.4	55.0	46.3	39.8
음 악	17.7	23.0	17.7	13.7
미 술	10.8	14.6	11.0	7.4
체 육	30.0	36.7	30.0	25.0
취미·교양	5.6	7.1	5.5	4.6
취업관련 사교육	0.5	0.4	0.5	0.5
진로·진학 학습상담	2.6	3.0	2.7	2.0
(참여유형)				
일반교과 사교육	62.9	65.4	65.9	53.2
개인과외	8.9	10.8	9.2	6.8
그룹과외	7.4	7.1	7.9	6.3
학원수강	48.4	50.1	51.7	38.6
방문학습지	9.7	10.8	10.0	8.1
유료인터넷 및 통신강좌 등	11.6	12.7	12.0	9.6
예체능, 취미·교양 사교육	46.4	55.0	46.3	39.8
개인과외	4.5	6.4	4.4	3.4
그룹과외	3.2	3.9	3.1	3.1
학원수강	39.1	47.0	39.4	32.5
방문수업 및 기타	4.7	5.2	4.7	4.6

12. 고등학생 성적 구간별 전체학생 1인당 월평균 사교육비

(단위: 만원)

	전체	성 적 구 간 별				
		상위10% 이내	11 ~ 30%	31 ~ 60%	61 ~ 80%	81~100%
< 2022 >	46.0	59.0	54.5	47.8	41.0	32.3
< 2023 >	49.1	61.6	58.1	52.1	44.0	33.6
(과 목)						
일반교과 사교육	41.8	57.6	52.8	45.3	35.4	22.9
국 어	7.1	10.8	8.8	7.7	5.9	3.5
영 어	13.1	16.8	16.3	14.2	11.6	7.4
수 학	17.1	23.4	21.7	18.6	14.1	9.3
사회, 과학	3.7	5.8	5.0	3.8	2.7	1.9
논 술	0.5	0.4	0.5	0.5	0.5	0.3
컴퓨터, 제2외국어, 한문	0.5	0.3	0.5	0.4	0.5	0.6
컴퓨터	0.2	0.1	0.2	0.1	0.2	0.3
제2외국어·한문	0.3	0.2	0.3	0.3	0.3	0.3
예체능, 취미·교양 사교육	6.4	3.0	4.5	6.1	7.5	9.6
음 악	1.7	1.4	1.3	1.4	1.8	2.6
미 술	2.3	0.8	1.7	2.5	2.8	2.8
체 육	1.5	0.6	0.9	1.3	1.7	2.6
취미·교양	0.9	0.3	0.5	0.8	1.3	1.6
취업관련 사교육	0.5	0.2	0.3	0.5	0.8	0.8
진로·진학 학습상담	0.3	0.8	0.4	0.3	0.3	0.2
(참여유형)						
일반교과 사교육	41.8	57.6	52.8	45.3	35.4	22.9
개인과외	6.9	7.6	8.3	7.1	6.6	5.0
그룹과외	2.6	3.6	3.2	2.7	2.3	1.5
학원수강	30.9	44.6	39.5	33.9	25.2	15.4
방문학습지	0.0	0.0	0.0	0.1	0.0	0.0
유료인터넷 및 통신강좌 등	1.5	1.8	1.8	1.5	1.3	1.0
예체능, 취미·교양 사교육	6.4	3.0	4.5	6.1	7.5	9.6
개인과외	1.6	1.4	1.2	1.6	1.5	2.2
그룹과외	0.3	0.1	0.2	0.2	0.4	0.5
학원수강	4.4	1.4	2.9	4.3	5.5	6.6
방문수업 및 기타	0.2	0.1	0.1	0.1	0.1	0.4

13. 고등학생 성적 구간별 사교육 참여율

(단위: %)

	전체	성 적 구 간 별				
		상위10% 이내	11 ~ 30%	31 ~ 60%	61 ~ 80%	81~100%
< 2022 >	66.0	77.5	73.6	67.5	61.4	54.0
< 2023 >	66.4	76.1	73.7	69.1	62.1	53.9
(과 목)						
일반교과 사교육	56.1	72.0	67.7	60.6	49.3	35.3
국 어	26.9	40.8	34.4	28.9	22.0	13.4
영 어	42.4	55.9	53.2	46.1	36.7	24.0
수 학	47.4	64.0	60.0	51.9	39.1	26.8
사회, 과학	15.0	23.4	20.3	15.8	11.3	7.5
논 술	1.6	1.6	1.7	1.9	1.6	1.1
컴퓨터, 제2외국어, 한문	2.0	1.4	2.2	1.7	2.2	2.4
컴퓨터	0.8	0.6	0.7	0.7	0.8	1.1
제2외국어·한문	1.2	0.8	1.5	1.1	1.5	1.3
예체능, 취미·교양 사교육	16.0	7.9	10.6	14.6	20.2	24.1
음 악	3.8	2.3	2.9	3.4	4.4	5.5
미 술	4.1	1.6	2.9	4.2	5.1	5.6
체 육	6.1	2.7	3.7	5.3	7.8	9.8
취미·교양	3.0	1.4	1.7	2.5	4.0	4.8
취업관련 사교육	1.9	1.0	1.3	1.7	2.4	3.1
진로·진학 학습상담	4.5	8.2	5.9	4.0	3.2	2.9
(참여유형)						
일반교과 사교육	56.1	72.0	67.7	60.6	49.3	35.3
개인과외	12.4	14.1	15.0	12.7	11.6	8.9
그룹과외	5.5	7.4	6.9	5.8	5.0	2.9
학원수강	45.2	60.8	55.4	49.7	38.8	25.3
방문학습지	0.4	0.2	0.3	0.6	0.4	0.5
유료인터넷 및 통신강좌 등	10.6	14.6	13.8	11.2	8.7	6.2
예체능, 취미·교양 사교육	16.0	7.9	10.6	14.6	20.2	24.1
개인과외	3.1	2.2	2.4	2.7	3.6	4.4
그룹과외	1.1	0.6	0.8	0.9	1.6	1.7
학원수강	11.2	4.6	6.8	10.7	14.3	17.0
방문수업 및 기타	1.5	0.8	1.1	1.0	1.7	2.6

14. 월평균 사교육비 지출금액 구간별 분포

(단위: %)

	계	사교육 받지 않음	10만원 미 만	10~20 만원 미만	20~30 만원 미만	30~40 만원 미만	40~50 만원 미만	50~60 만원 미만	60~70 만원 미만	70만원 이 상
< 2022 >	100.0	21.7	4.9	10.7	9.4	9.8	9.4	8.4	6.5	19.1
< 2023 >	100.0	21.5	3.9	10.2	8.9	9.4	9.0	8.3	6.7	22.0
(지 역)										
대도시	100.0	18.9	3.7	9.1	7.7	8.3	8.4	8.3	7.3	28.3
서울	100.0	15.2	3.4	7.1	6.4	7.0	6.7	7.5	7.4	39.2
광역시	100.0	21.3	3.9	10.4	8.4	9.2	9.4	8.8	7.3	21.2
대도시 이외	100.0	23.1	4.0	10.9	9.7	10.1	9.4	8.3	6.3	18.1
중소도시	100.0	20.5	3.6	10.1	9.4	10.0	9.6	8.7	7.0	21.2
읍면지역	100.0	30.1	5.2	13.3	10.7	10.4	8.7	7.4	4.5	9.6
(학교급)										
초등학교	100.0	14.0	4.4	14.7	12.2	12.5	10.9	8.9	6.5	16.0
중학교	100.0	24.6	3.4	6.9	6.6	7.3	9.0	9.5	8.0	24.7
고등학교	100.0	33.6	3.4	4.6	4.7	5.4	5.0	6.0	5.9	31.4
일반고	100.0	27.7	3.0	4.2	4.8	5.7	5.3	6.7	6.5	36.0
(학생 성적 순위) *										
상위 10% 이내	100.0	23.9	3.5	3.2	4.1	4.9	4.7	6.5	6.1	43.1
11 ~ 30%	100.0	26.3	2.9	3.7	4.4	5.1	5.5	7.0	6.5	38.5
31 ~ 60%	100.0	30.9	3.3	4.0	4.9	5.3	5.1	6.5	6.7	33.3
61 ~ 80%	100.0	37.9	3.7	5.3	5.0	5.8	4.5	5.2	5.6	26.9
81 ~ 100%	100.0	46.1	4.1	6.5	4.8	5.6	4.8	4.8	4.0	19.3
(부모의 경제활동 상태)										
외벌이	100.0	23.3	4.4	11.2	9.6	9.5	8.5	7.6	6.2	19.8
아버지	100.0	21.2	4.2	11.0	9.7	9.5	8.7	7.9	6.5	21.4
어머니	100.0	34.6	5.8	12.4	8.8	9.0	7.3	6.2	4.6	11.3
맞벌이	100.0	19.4	3.5	9.6	8.6	9.5	9.4	8.9	7.2	23.9
경제활동 안함	100.0	55.7	6.9	9.4	5.6	6.5	5.1	2.4	2.1	6.4
(가구의 월평균 소득)										
300만원 미만	100.0	42.8	7.2	14.6	9.5	8.3	6.4	4.8	2.7	3.7
200만원 미만	100.0	50.2	8.3	14.1	8.5	7.6	6.0	3.1	0.8	1.5
200 ~ 300만원 미만	100.0	39.3	6.6	14.9	9.9	8.6	6.6	5.6	3.7	4.8
300 ~ 400만원 미만	100.0	29.7	4.9	14.2	11.3	10.8	8.5	6.3	5.0	9.1
400 ~ 500만원 미만	100.0	23.2	3.9	12.6	10.4	10.7	10.5	8.4	6.4	13.8
500 ~ 600만원 미만	100.0	19.4	4.1	10.0	9.7	10.5	10.2	10.1	7.3	18.5
600 ~ 700만원 미만	100.0	14.9	2.6	9.2	9.1	11.0	10.3	9.5	8.2	25.3
700 ~ 800만원 미만	100.0	14.2	3.1	7.7	8.4	7.8	10.0	10.3	8.6	29.9
800만원 이상	100.0	12.1	2.4	5.6	5.7	7.3	7.4	8.5	8.0	43.1

* 2018년부터 고등학생 성적만 조사함

15. 일반교과 관련 수강목적별 분포(복수응답)

(단위: %)

	진학준비	불안심리	선행학습	학교수업 보충	보육	기타
< 2022 >	24.0	5.9	40.7	84.3	9.3	4.3
< 2023 >	23.8	5.3	40.3	83.4	10.6	4.6
(지역)						
대도시	25.3	5.4	40.7	82.1	10.5	4.8
서울	29.2	5.5	37.8	79.7	10.4	5.8
광역시	22.5	5.2	42.8	83.8	10.5	4.2
대도시 이외	22.9	5.3	40.1	84.3	10.6	4.4
중소도시	23.9	5.3	40.7	83.7	10.3	4.3
읍면지역	19.6	5.1	38.1	86.1	11.7	4.7
(학교급)						
초등학교	10.4	4.8	42.7	84.0	20.6	6.4
중학교	26.1	6.1	45.0	85.7	-	3.5
고등학교	52.7	5.6	29.0	79.1	-	1.5
일반고	52.6	5.7	29.2	79.5	-	1.4
(학생 성적 순위) *						
상위 10% 이내	57.2	3.2	28.9	78.8	-	0.9
11 ~ 30%	55.6	4.8	30.6	78.7	-	1.2
31 ~ 60%	51.5	5.6	29.3	79.8	-	1.3
61 ~ 80%	50.7	6.7	28.8	79.4	-	2.2
81 ~ 100%	47.4	8.9	25.5	78.2	-	2.7
(부모의 경제활동 상태)						
외벌이	23.1	5.5	42.4	84.2	5.4	5.2
아버지	23.2	5.5	43.5	84.4	4.3	5.4
어머니	22.1	5.9	34.9	83.0	13.0	3.9
맞벌이	24.3	5.2	39.2	82.9	13.7	4.2
경제활동 안함	22.2	8.0	34.6	82.9	6.3	8.2
(가구의 월평균 소득)						
300만원 미만	18.9	4.9	34.3	85.4	11.6	5.8
200만원 미만	18.9	6.1	30.2	84.6	13.3	6.9
200 ~ 300만원 미만	18.9	4.5	35.8	85.7	11.1	5.4
300 ~ 400만원 미만	18.2	5.8	40.7	85.8	9.7	5.0
400 ~ 500만원 미만	19.3	5.4	40.9	85.8	9.8	4.9
500 ~ 600만원 미만	22.4	6.0	40.4	84.6	10.1	4.3
600 ~ 700만원 미만	23.5	5.2	40.8	84.4	10.6	3.9
700 ~ 800만원 미만	25.5	6.0	40.3	81.9	11.1	4.9
800만원 이상	30.5	4.5	41.3	79.9	11.1	4.2

* 2018년부터 고등학생 성적만 조사함

16. 예체능 및 취미·교양 관련 수강목적별 분포(복수응답)

(단위: %)

	진학준비	학교수업 보충	취미·교양 재능개발	보육	친구를 사귀기 위해서	기타
< 2022 >	11.9	8.4	88.1	17.6	11.2	1.6
< 2023 >	11.9	8.0	88.4	19.1	11.2	1.8
(지역)						
대도시	11.7	8.5	88.6	18.6	10.6	1.7
서울	12.1	8.2	89.0	17.0	9.5	1.9
광역시	11.3	8.8	88.2	19.7	11.4	1.5
대도시 이외	12.0	7.6	88.3	19.5	11.5	1.8
중소도시	12.0	7.7	88.6	18.5	11.4	1.8
읍면지역	12.1	7.2	87.4	22.7	12.1	2.0
(학교급)						
초등학교	4.7	8.5	91.9	25.3	12.7	1.5
중학교	18.9	5.2	90.1	0.0	8.3	3.0
고등학교	62.5	8.7	54.3	0.0	2.9	2.1
일반고	64.8	8.5	51.6	0.0	2.1	2.1
(학생 성적 순위) *						
상위 10% 이내	52.7	10.7	56.8	0.0	1.9	1.0
11 ~ 30%	54.7	11.0	56.6	0.0	2.9	1.4
31 ~ 60%	62.7	9.5	51.5	0.0	2.1	2.9
61 ~ 80%	62.5	7.6	54.9	0.0	4.0	1.9
81 ~ 100%	67.8	7.6	55.0	0.0	2.8	1.9
(부모의 경제활동 상태)						
외벌이	11.4	8.8	90.4	9.5	13.3	1.7
아버지	10.3	9.0	91.5	7.8	13.6	1.6
어머니	18.7	7.8	83.2	20.5	11.3	2.1
맞벌이	12.1	7.4	87.2	25.5	9.8	1.8
경제활동 안함	26.0	10.9	77.1	10.7	14.8	3.0
(가구의 월평균 소득)						
300만원 미만	14.8	10.4	83.6	18.2	14.7	2.3
200만원 미만	15.9	9.5	82.2	18.4	14.9	3.0
200 ~ 300만원 미만	14.4	10.7	84.2	18.1	14.6	1.9
300 ~ 400만원 미만	11.2	8.7	87.2	18.6	15.3	1.5
400 ~ 500만원 미만	11.0	8.7	88.6	19.2	12.7	1.8
500 ~ 600만원 미만	12.1	7.6	88.7	18.7	10.2	1.7
600 ~ 700만원 미만	10.9	8.0	88.9	21.7	10.2	1.4
700 ~ 800만원 미만	11.3	7.1	88.9	20.9	9.2	1.4
800만원 이상	12.3	6.9	89.9	17.8	9.0	2.0

* 2018년부터 고등학생 성적만 조사함

17. 일반교과 관련 수강목적별 분포(전체응답을 100으로 환산)

(단위: %)

	진학준비	불안심리	선행학습	학교수업 보충	보육	기타
< 2022 >	14.2	3.5	24.1	50.0	5.5	2.5
초등학교	6.1	3.3	25.5	50.5	10.8	3.9
중학교	15.8	3.8	27.1	51.6	-	1.6
고등학교	32.0	3.5	16.9	46.9	-	0.6
일반고	31.9	3.5	17.0	47.0	-	0.5
< 2023 >	14.2	3.2	24.0	49.6	6.3	2.7
초등학교	6.1	2.8	25.3	49.8	12.2	3.8
중학교	15.7	3.6	27.1	51.5	-	2.1
고등학교	31.3	3.4	17.3	47.1	-	0.9
일반고	31.2	3.4	17.4	47.2	-	0.8

18. 예체능 및 취미·교양 관련 수강목적별 분포(전체응답을 100으로 환산)

(단위: %)

	진학준비	학교수업 보충	취미·교양 재능개발	보육	친구를 사귀기 위해서	기타
< 2022 >	8.6	6.1	63.4	12.7	8.0	1.2
초등학교	3.0	6.3	64.4	16.4	8.9	1.0
중학교	16.3	4.2	70.9	-	6.5	2.2
고등학교	48.6	7.3	40.7	-	2.3	1.0
일반고	50.9	7.4	38.9	-	1.8	1.0
< 2023 >	8.5	5.7	63.0	13.6	8.0	1.3
초등학교	3.2	5.9	63.6	17.5	8.8	1.0
중학교	15.0	4.2	71.7	-	6.6	2.4
고등학교	47.9	6.7	41.6	-	2.2	1.6
일반고	50.2	6.6	39.9	-	1.7	1.7

19. 방과후학교, EBS 교재, 어학연수 총액

(단위: 억원)

	전체	초등학교	중학교	고등학교	(일반고)
< 2022 >					
방과후학교	6,886	5,829	184	874	805
EBS 교재	1,367	419	213	735	704
어학연수 *	376	253	95	27	15
< 2023 >					
방과후학교	7,412	6,572	151	690	639
EBS 교재	1,399	396	205	797	771
어학연수 *	1,619	958	527	133	126

* 조사대상기간 8개월(1~5월, 7~9월) 기준임

20. 방과후학교, EBS 교재, 어학연수 참여율

(단위: %)

	전체	초등학교	중학교	고등학교	(일반고)
< 2022 >					
방과후학교(유상 + 무상)	36.2	47.0	20.2	30.6	27.6
방과후학교(유상)	24.4	39.6	4.2	14.1	14.5
EBS 교재	16.4	12.6	10.7	30.5	34.8
어학연수 *	0.2	0.2	0.1	0.1	0.1
< 2023 >					
방과후학교(유상 + 무상)	41.0	53.2	24.0	33.8	31.1
방과후학교(유상)	25.1	41.7	4.5	12.7	13.2
EBS 교재	16.1	12.4	10.3	29.8	33.8
어학연수 *	0.5	0.6	0.5	0.2	0.2

* 조사대상기간 8개월(1~5월, 7~9월) 기준임

21. 연도별 초중고사교육비조사 주요 결과 및 증감률

연도	총액 (억원)	참여율 (%)	참여시간 (시간)	학생 1인당 월평균 사교육비(만원)	
				전체학생	참여학생
2007	200,400	77.0	7.8	22.2	-
2008	209,095	75.1	7.6	23.3	-
2009	216,259	75.0	7.4	24.2	-
2010	208,718	73.6	7.0	24.0	-
2011	201,266	71.7	6.6	24.0	-
2012	190,395	69.4	6.0	23.6	-
2013	185,960	68.8	5.9	23.9	-
2014	182,297	68.6	5.8	24.2	-
2015	178,346	68.8	5.7	24.4	-
2016	180,606	67.8	6.0	25.6	-
2017	186,703	71.2	6.1	27.2	38.2
2018	194,852	72.8	6.2	29.1	39.9
2019	209,970	74.8	6.5	32.1	42.9
2020	193,532	67.1	5.3	30.2	45.0
2021	234,158	75.5	6.7	36.7	48.5
2022	259,538	78.3	7.2	41.0	52.4
2023	271,144	78.5	7.3	43.4	55.3

< 증감률 >

연도	총액 (%)	참여율 (%)	참여시간 (시간)	학생 1인당 월평균 사교육비(%)	
				전체학생	참여학생
2007	-	-	-	-	-
2008	4.3	-1.9	-0.2	5.0	-
2009	3.4	-0.1	-0.2	3.9	-
2010	-3.5	-1.4	-0.4	-0.8	-
2011	-3.6	-1.9	-0.4	0.0	-
2012	-5.4	-2.3	-0.6	-1.7	-
2013	-2.3	-0.6	-0.1	1.3	-
2014	-2.0	-0.2	-0.1	1.1	-
2015	-2.2	0.2	-0.1	1.0	-
2016	1.3	-1.0	0.3	4.8	-
2017	3.4	3.4	0.1	6.2	-
2018	4.4	1.7	0.1	7.0	4.6
2019	7.8	1.9	0.3	10.4	7.5
2020	-7.8	-7.7	-1.2	-6.0	4.8
2021	21.0	8.4	1.5	21.5	8.0
2022	10.8	2.8	0.5	11.8	7.9
2023	4.5	0.2	0.1	5.8	5.5

부록1 2023년 초중고사교육비조사 개요

1. 조사목적

- 우리나라의 초중고 학생들의 사교육비 실태를 파악하여 사교육비 경감 대책 및 공교육 내실화 등 교육정책 추진에 활용할 기초자료 제공

2. 조사규모 및 표본추출 방법

- 전국 초중고 약 3,000개 학교의 학생 약 74,000명
- 표본설계
 - 층화변수: 지역층/학교급
 - 표본추출
 - ① 해당학년 학생수를 기준으로 학교를 확률비례추출
 - ② 표본학교의 해당학년 내에서 학급을 단순임의추출
 - ③ 표본학급의 모든 학생을 표본으로 조사

3. 조사기간 및 방법

- 3~5월 및 7~9월간 월별 사교육비를 각각 5~6월과 9~10월에 조사함
- 학부모가 초중고사교육비조사 홈페이지(모바일 웹)에 접속하여 직접 입력하는 인터넷(모바일)조사(필요시 종이조사)

4. 사교육비조사 주요 개념

- 초중고 학생들이 학교의 정규 교육과정 이외에 학교 밖에서 받는 보충교육을 위해 개인이 지출하는 비용임
 - 학원수강, 개인과외, 그룹과외, 방문학습지, 인터넷 및 통신 강의 등의 수강료 (교재비 포함)
 - 일반교과(국어, 영어, 수학 등) 및 논술, 예체능(음악, 미술, 체육) 및 취미교양, 진로·진학 학습상담 비용* 등으로 구분하여 조사
 - * 2018년 통계 공표시부터 진로·진학 학습상담 비용이 사교육비에 포함됨
 - ※ 방과후학교, EBS 교재비, 어학연수비 등은 사교육비와 분리하여 별도 항목으로 조사
- 학생 1인당 월평균 사교육비는 우리나라 초중고 전체학생(사교육을 받지 않은 학생 포함)을 대상으로 한 평균 금액이며, 참여학생 통계도 구분하여 제공함
 - 사교육 참여율은 전체학생 중 사교육비를 지출한 참여학생의 비율임

□ 초중고사교육비조사 일부 항목에 연간화를 적용하지 않았다는 것은 무슨 뜻인가요?

초중고사교육비조사는 3~5월, 7~9월을 조사하고, 이외 조사하지 않은 월은 가계동향조사 교육비 지출구조를 통해 추정하여 연간 통계를 작성·공표합니다.

연간화를 적용하지 않았다는 것은 어학연수*에 한하여 조사대상월 이외 월의 어학연수를 추정하지 않고, 조사대상월만을 대상으로 통계를 작성하였다는 의미입니다.

* 조사대상월: 8개월(1~5월, 7~9월)

□ 연간화 미적용 항목의 경우 과거년도와 시계열 분석은 어떻게 해야 하나요?

연간화 미적용된 통계*는 과거년도 연간화한 통계와 연계한 분석이 어렵습니다.

* 방과후학교(2020년), 어학연수(2020년~2023년)

이에, 연간화 미적용된 통계는 연도별로 연간화한 자료와 연간화 미적용 자료가 혼재되어 있으므로 이용 시 유의하시기 바랍니다.

□ 사교육비 조사와 국민이 체감하는 사교육비간 차이가 발생하는 이유는 무엇인가요?

학교급·지역 등의 개별적인 상황을 고려하지 않고 전체학생 1인당 월평균 사교육비만 크게 부각된 결과입니다.

□ 사교육비 범위에서 방과후학교, EBS 교재비, 어학연수비가 포함되지 않은 이유는 무엇인가요?

방과후학교, EBS 교재비는 사교육비 경감 정책의 일환으로 운영되고 있어 사교육비에 포함되지 않았습니다.

어학연수비는 수업료뿐 아니라 체재비, 항공료 등을 모두 포함하고 있어 순수 사교육비로 보기 어려워 사교육비에 포함되지 않았습니다.

□ 통계자료는 어디에서 볼 수 있나요?

국가통계포털(<http://kosis.kr>)에서 확인하실 수 있습니다.

국가통계포털 ⇒ <주제별 통계> ⇒ <교육·훈련> ⇒ <초중고사교육비조사>